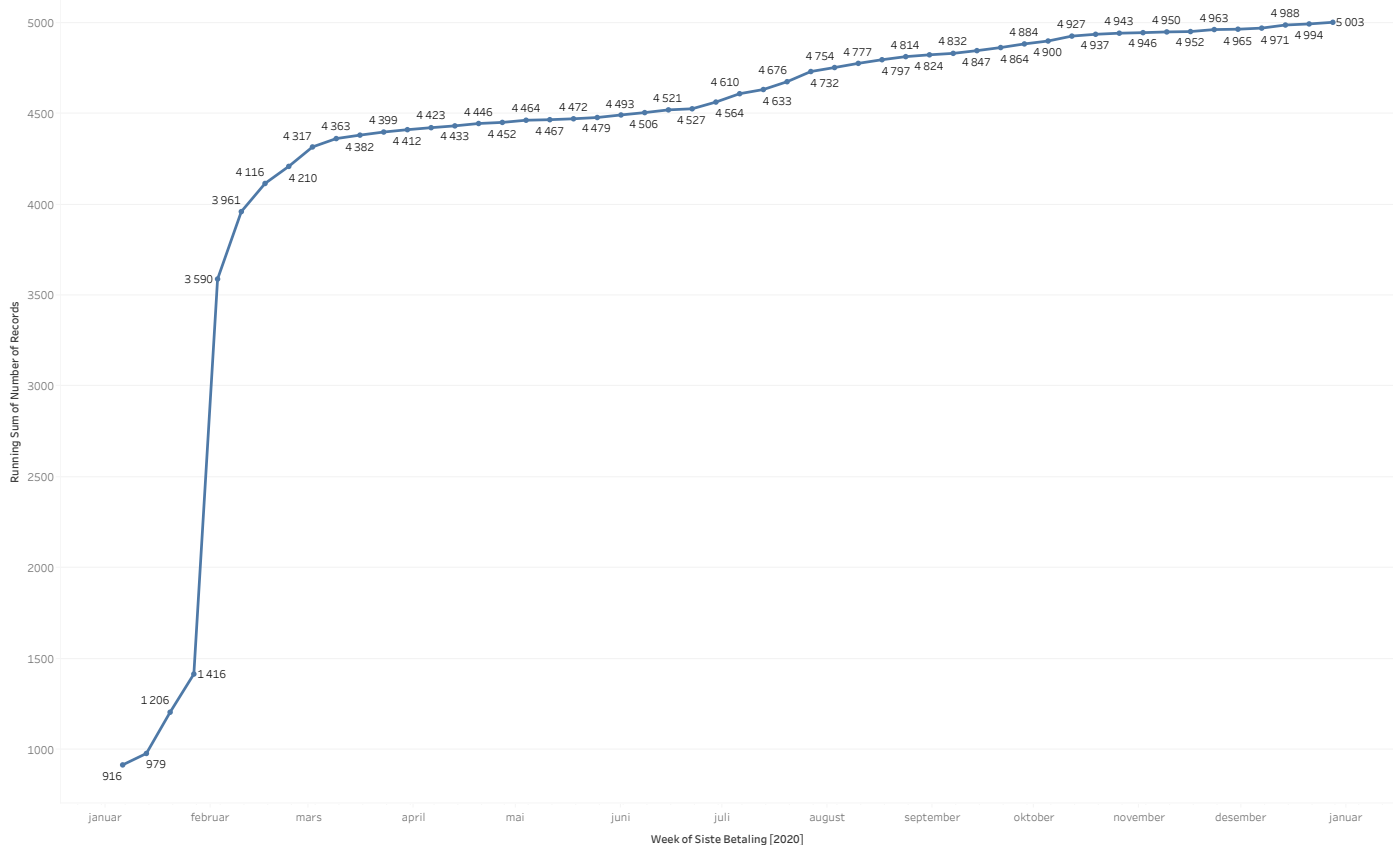
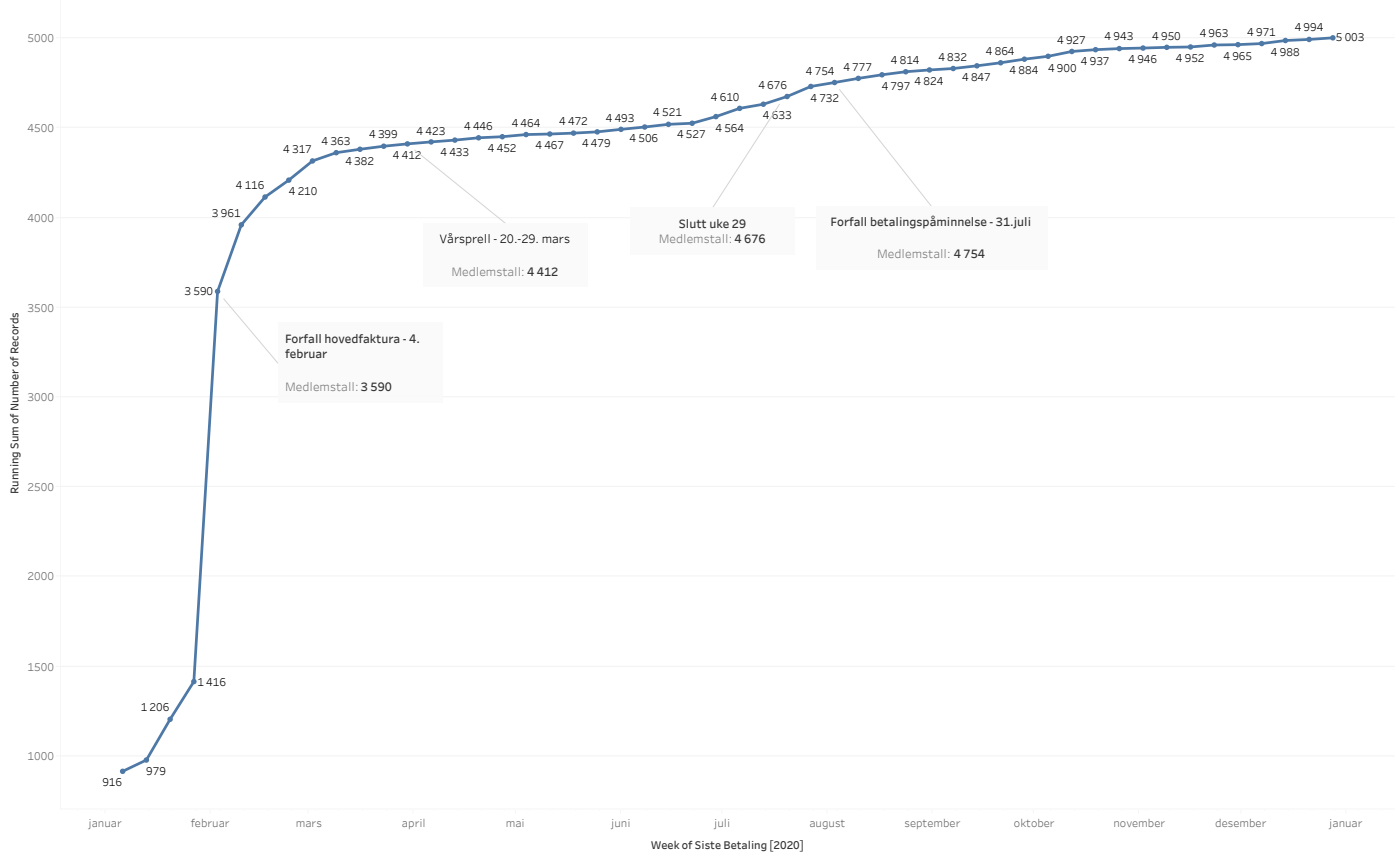


Utvikling betalte medlemmer



The trend of Running Sum of Number of Records for Siste Betaling Week. The marks are labeled by Running Sum of Distinct count of Stamkort. The data is filtered on Betalt, which keeps Betalt.

Utvikling - kommentarer



The trend of Running Sum of Number of Records for Siste Betaling Week. The marks are labeled by Running Sum of Distinct count of Stamkort. The data is filtered on Betalt, which keeps Betalt.

Betalt/ikke betalt

Fylke	Lokallag	Betalt / Medlemstype			Total	Grand Total	
		Betalt					
		Nyinnmeld..	Ordinærm..	Støttemed..			
Akershus	Aurskog Høland	3	74	2	79	79	
	Bærum		1		1	1	
	Christiania		16	4	20	20	
	Eidsvoll		30	1	31	31	
	Enebakk	6	7		13	13	
	Frogn og Nesodden		14	1	15	15	
	Gjerdrum	1	15		16	16	
	Hurdal		21	1	22	22	
	Kråkstad/Ski		23	4	27	27	
	Nannestad	2	45	3	50	50	
	Nes i Akershus	2	76	1	79	79	
	Nittedal og Hakadal	1	27		28	28	
	Skedsmo		30	3	33	33	
	Sørum		76		76	76	
	Ullensaker	1	80	4	85	85	
	Vestby	2	51	1	54	54	
	Ås	5	38	2	45	45	
	Total		23	624	27	674	674
	Aust-Agder	Aust-Agder		2		2	2
Total			2		2	2	
Buskerud	Hallingdal	1	6		7	7	
	Haug		47	5	52	52	
	Lier	6	66	2	74	74	
	Modum		20		20	20	
	Numedal	1	53	4	58	58	
	Ringerike	1	5		6	6	
	Sandsvær		70	1	71	71	
	Sigdal og Eggedal	1	23	4	28	28	
	Total		10	290	16	316	316
Finnmark	Finnmark direkte	1	2		3	3	
	Total		1	2	3	3	
Hedmark	Alvdal	1	50		51	51	
	Brøttum		48		48	48	
	Elverum	3	39	1	43	43	
	Furnes	2	85		87	87	
	Grue	2	77	1	80	80	
	Hedmark Direkte			7	7	7	
	Løten	1	42	1	44	44	
	Nes i Hedmark		68	1	69	69	
	Ringsaker	1	40		41	41	
	Romedal/Stange	3	97	1	101	101	
	Vang	1	54		55	55	
	Veldre	1	37		38	38	
	Vingelen		9		9	9	

Sum of Number of Records broken down by Betalt and Medlemstype vs. Fylke and Lokallag.

Betalt/ikke betalt

Fylke	Lokallag	Betalt / Medlemstype			Total	Grand Total
		Betalt				
		Nyinnmeld..	Ordinærm..	Støttemed..		
Hedmark	Total	15	646	12	673	673
Hordaland	Fløien		6	2	8	8
	Kvam		27	1	28	28
	Kvinnherad		1		1	1
	Sveio		1		1	1
	Voss	2	129	1	132	132
	Total	2	164	4	170	170
Møre og Romsdal	Gjemnes		15		15	15
	Halsa		2		2	2
	Rindal		1	1	2	2
	Skåla	1	11		12	12
	Surnadal		21	1	22	22
	Total	1	50	2	53	53
Nord-Trøndelag	Inderøy	1	81	1	83	83
	Leksvik og Mosvik		9		9	9
	Levanger		52		52	52
	Nærøy og Vikna		7		7	7
	Steinkjer	1	29	2	32	32
	Stjørdal		6	1	7	7
	Verdal	1	20	1	22	22
	Total	3	204	5	212	212
Nordland	Vesterålen	1	8		9	9
	Total	1	8		9	9
Oppland	Biri	1	19	1	21	21
	Eina	5	27	1	33	33
	Fron	2	24		26	26
	Gausdal		115		115	115
	Gran/Brandbu	7	77	3	87	87
	Heidal/Sel/Vågå	3	74		77	77
	Jevnaker	2	16		18	18
	Kolbu		1		1	1
	Land		67	2	69	69
	Lesja/Dovre	2	32		34	34
	Lom og Skjåk		7		7	7
	Ringebu og Fåvang	1	19	2	22	22
	Valdres	2	56		58	58
	Vardal Snertingdal		109		109	109
	Vestre Toten	4	34		38	38
	Østre Toten	2	69	1	72	72
	Øyer/Tretten	3	26	1	30	30
Total	34	772	11	817	817	
Rogaland	Bjerkreim	12	60	3	75	75
	Gjesdal	4	55	2	61	61
	Helleland	2	22		24	24

Sum of Number of Records broken down by Betalt and Medlemstype vs. Fylke and Lokallag.

Betalt/ikke betalt

Fylke	Lokallag	Betalt / Medlemstype			Total	Grand Total
		Betalt				
		Nyinnmeld..	Ordinærm..	Støttemed..		
Rogaland	Klepp	6	56	2	64	64
	Lund		2		2	2
	Nærbø	5	41	4	50	50
	Ogna			1	1	1
	Orre	3	84	1	88	88
	Sandnes	11	46	1	58	58
	Sirdal			1	1	1
	Sola		6	2	8	8
	Strand	6	43	1	50	50
	Time	3	83	3	89	89
	Varhaug	6	41		47	47
	Total		58	539	21	618
Sogn og Fjordane	Breim		4	1	5	5
	Byrkjelo		1		1	1
	Sogn og Fjordane Direkte		3		3	3
	Total		8	1	9	9
Sør-Trøndelag	BU Sambandet	1	14		15	15
	BU Samhald	4	22	1	27	27
	Horg og Flå	2	15	1	18	18
	Hølonda	2	44		46	46
	Indre Fosen	1	18		19	19
	Meldal	17	133	3	153	153
	Nidelven	1	8	2	11	11
	Rennebu	7	6	1	14	14
	Skaun	1	6		7	7
	Strinda		1		1	1
	Ørland	1	11		12	12
	Total		37	278	8	323
Troms	Troms Direkte			1	1	1
	Total			1	1	1
Vest-Agder	Vest-Agder direkte		1	1	2	2
	Total		1	1	2	2
Vestfold og Telemark	Bamble		7	1	8	8
	Botne og Hillestad		78	2	80	80
	Fyresdal		17		17	17
	Lågendalen		71	4	75	75
	Norsjø		21	2	23	23
	Re	2	115	1	118	118
	Sande	1	68	2	71	71
	Seljord	1	4		5	5
	Stokke og Andebu	3	174	2	179	179
	Telemark Direkte		1		1	1
Total		7	556	14	577	577
Østfold	Aremark	1	27	1	29	29

Sum of Number of Records broken down by Betalt and Medlemstype vs. Fylke and Lokallag.

Betalt/ikke betalt

Fylke	Lokallag	Betalt / Medlemstype			Total	Grand Total
		Nyinnmeld..	Ordinærm..	Støttemed..		
Østfold	Askim		8		8	8
	Berg		88	1	89	89
	Eidsberg og Hærland		61		61	61
	Fredrikstad		19	1	20	20
	Hobøl		8		8	8
	Marker		29		29	29
	Onsøy		14		14	14
	Rakkestad Bygdeungdom..	4	46	1	51	51
	Råde	1	65	4	70	70
	Sarpsborg	3	37	5	45	45
	Skiptvet		24		24	24
	Spydeberg		31		31	31
	Svinndal		21	1	22	22
	Trøgstad	3	40		43	43
	Total		12	518	14	544
Grand Total		204	4 662	137	5 003	5 003

Sum of Number of Records broken down by Betalt and Medlemstype vs. Fylke and Lokallag.

Kjønn

Fylke	Lokallag	Kjønn			Grand T..
		Ukjent	Kvinne	Mann	
Akershus	Aurskog Høland	1	27	51	79
	Bærum			1	1
	Christiania		8	12	20
	Eidsvoll		14	17	31
	Enebakk		2	11	13
	Frogn og Nesodden		2	13	15
	Gjerdrum		3	13	16
	Hurdal		13	9	22
	Kråkstad/Ski		10	17	27
	Nannestad		25	25	50
	Nes i Akershus		36	43	79
	Nittedal og Hakadal		17	11	28
	Skedsmo		14	19	33
	Sørums		33	43	76
	Ullensaker		39	46	85
	Vestby		22	32	54
	Ås		30	15	45
	Total		1	295	378
Aust-Agder	Aust-Agder		1	1	2
	Total		1	1	2
Buskerud	Hallingdal		2	5	7
	Haug	2	23	27	52
	Lier	2	22	50	74
	Modum		7	13	20
	Numedal		31	27	58
	Ringerike		1	5	6
	Sandsvær	3	37	31	71
	Sigdal og Eggedal		14	14	28
	Total	7	137	172	316
Finnmark	Finnmark direkte		2	1	3
	Total		2	1	3
Hedmark	Alvdal		18	33	51
	Brøttum	1	12	35	48
	Elverum	1	12	30	43
	Furnes		38	49	87
	Grue		27	53	80
	Hedmark Direkte		3	4	7
	Løten	1	17	26	44
	Nes i Hedmark		32	37	69
	Ringsaker		23	18	41
	Romedal/Stange		48	53	101
	Vang		23	32	55
	Veldre		22	16	38
	Vingelen		2	7	9
Total	3	277	393	673	

Sum of Number of Records broken down by Kjønn vs. Fylke and Lokallag.

Kjønn

Fylke	Lokallag	Kjønn			Grand T..
		Ukjent	Kvinne	Mann	
Hordaland	Fløien		4	4	8
	Kvam		7	21	28
	Kvinnherad			1	1
	Sveio		1		1
	Voss	1	53	78	132
	Total	1	65	104	170
	Møre og Romsdal	Gjemnes		7	8
Halsa			1	1	2
Rindal			1	1	2
Skåla			4	8	12
Surnadal			9	13	22
Total			22	31	53
Nord-Trøndelag	Inderøy		23	60	83
	Leksvik og Mosvik		2	7	9
	Levanger		12	40	52
	Nærøy og Vikna		4	3	7
	Steinkjer		14	18	32
	Stjørdal			7	7
	Verdal		9	13	22
	Total		64	148	212
Nordland	Vesterålen		3	6	9
	Total		3	6	9
Oppland	Biri		9	12	21
	Eina	1	14	18	33
	Fron		9	17	26
	Gausdal	2	39	74	115
	Gran/Brandbu	1	40	46	87
	Heidal/Sel/Vågå	4	28	45	77
	Jevnaker		4	14	18
	Kolbu			1	1
	Land	1	37	31	69
	Lesja/Dovre		10	24	34
	Lom og Skjåk		1	6	7
	Ringebu og Fåvang		9	13	22
	Valdres	1	29	28	58
	Vardal Snertingdal	1	43	65	109
	Vestre Toten		14	24	38
	Østre Toten		36	36	72
	Øyer/Tretten		6	24	30
Total	11	328	478	817	
Rogaland	Bjerkreim		37	38	75
	Gjesdal		30	31	61
	Helleland		5	19	24
	Klepp	1	32	31	64
	Lund		1	1	2

Sum of Number of Records broken down by Kjønn vs. Fylke and Lokallag.

Kjønn

Fylke	Lokallag	Kjønn			Grand T..
		Ukjent	Kvinne	Mann	
Rogaland	Nærbø	1	25	24	50
	Ogna		1		1
	Orre		32	56	88
	Sandnes	1	24	33	58
	Sirdal			1	1
	Sola		2	6	8
	Strand	1	14	35	50
	Time		37	52	89
	Varhaug		16	31	47
	Total	4	256	358	618
	Sogn og Fjordane	Breim			5
Byrkjelo				1	1
Sogn og Fjordane Direkte				3	3
Total				9	9
Sør-Trøndelag	BU Sambandet		8	7	15
	BU Samhald		10	17	27
	Horg og Flå		3	15	18
	Hølonda		20	26	46
	Indre Fosen		12	7	19
	Meldal		73	80	153
	Nidelven		5	6	11
	Rennebu		7	7	14
	Skaun		3	4	7
	Strinda			1	1
	Ørland		3	9	12
	Total		144	179	323
Troms	Troms Direkte		1		1
	Total		1		1
Vest-Agder	Vest-Agder direkte			2	2
	Total			2	2
Vestfold og Telemark	Bamble		1	7	8
	Botne og Hillestad		33	47	80
	Fyresdal		8	9	17
	Lågendalen		37	38	75
	Norsjø		13	10	23
	Re	3	46	69	118
	Sande		29	42	71
	Seljord		3	2	5
	Stokke og Andebu	2	63	114	179
	Telemark Direkte		1		1
	Total	5	234	338	577
Østfold	Aremark		17	12	29
	Askim		5	3	8
	Berg		43	46	89
	Eidsberg og Hærland		19	42	61

Sum of Number of Records broken down by Kjønn vs. Fylke and Lokallag.

Kjønn

Fylke	Lokallag	Kjønn			Grand T..	
		Ukjent	Kvinne	Mann		
Østfold	Fredrikstad	1	10	9	20	
	Hobøl		2	6	8	
	Marker		8	21	29	
	Onsøy		3	11	14	
	Rakkestad Bygdeungdom..		19	32	51	
	Råde		25	45	70	
	Sarpsborg		19	26	45	
	Skiptvet			10	14	24
	Spydeberg			13	18	31
	Svinndal			8	14	22
	Trøgstad			23	20	43
	Total		1	224	319	544
Grand Total		33	2 053	2 917	5 003	

Sum of Number of Records broken down by Kjønn vs. Fylke and Lokallag.

Innmeldt i år - prosent

Fylke	Lokallag	Inn.dato (group)	
		Tidligere	2020
Akershus	Aurskog Høland	90%	10%
	Bærum	100%	
	Christiania	95%	5%
	Eidsvoll	94%	6%
	Enebakk	54%	46%
	Frogn og Nesodden	100%	
	Gjerdrum	88%	13%
	Hurdal	91%	9%
	Kråkstad/Ski	93%	7%
	Nannestad	92%	8%
	Nes i Akershus	84%	16%
	Nittedal og Hakadal	93%	7%
	Skedsmo	94%	6%
	Sørum	95%	5%
	Ullensaker	93%	7%
	Vestby	96%	4%
	Ås	89%	11%
	Total	91%	9%
Aust-Agder	Aust-Agder	100%	
	Total	100%	
Buskerud	Hallingdal	86%	14%
	Haug	92%	8%
	Lier	89%	11%
	Modum	90%	10%
	Numedal	95%	5%
	Ringerike	83%	17%
	Sandsvær	100%	
	Sigdal og Eggedal	96%	4%
	Total	94%	6%
Finnmark	Finnmark direkte	33%	67%
	Total	33%	67%
Hedmark	Alvdal	96%	4%
	Brøttum	100%	
	Elverum	86%	14%
	Furnes	91%	9%
	Grue	93%	8%
	Hedmark Direkte	100%	
	Løten	95%	5%
	Nes i Hedmark	97%	3%
	Ringsaker	98%	2%
	Romedal/Stange	92%	8%
	Vang	93%	7%
	Veldre	89%	11%
	Vingelen	89%	11%
	Total	93%	7%

% of Total Number of Records broken down by Inn.dato (group) vs. Fylke and Lokallag. Percents are based on each row of the table.

Innmeldt i år - prosent

Fylke	Lokallag	Inn.dato (group)	
		Tidligere	2020
Hordaland	Fløien	100%	
	Kvam	96%	4%
	Kvinnherad	100%	
	Sveio	100%	
	Voss	83%	17%
	Total	86%	14%
Møre og Romsdal	Gjemnes	80%	20%
	Halsa	100%	
	Rindal	100%	
	Skåla	83%	17%
	Surnadal	91%	9%
	Total	87%	13%
Nord-Trøndelag	Inderøy	92%	8%
	Leksvik og Mosvik	89%	11%
	Levanger	69%	31%
	Nærøy og Vikna	100%	
	Steinkjer	75%	25%
	Stjørdal	100%	
	Verdal	82%	18%
	Total	83%	17%
Nordland	Vesterålen	89%	11%
	Total	89%	11%
Oppland	Biri	90%	10%
	Eina	82%	18%
	Fron	92%	8%
	Gausdal	96%	4%
	Gran/Brandbu	90%	10%
	Heidal/Sel/Vågå	94%	6%
	Jevnaker	89%	11%
	Kolbu	100%	
	Land	91%	9%
	Lesja/Dovre	62%	38%
	Lom og Skjåk	100%	
	Ringebu og Fåvang	86%	14%
	Valdres	91%	9%
	Vardal Snertingdal	100%	
	Vestre Toten	84%	16%
	Østre Toten	89%	11%
	Øyer/Tretten	87%	13%
Total	91%	9%	
Rogaland	Bjerkreim	81%	19%
	Gjesdal	87%	13%
	Helleland	92%	8%
	Klepp	70%	30%
	Lund	100%	

% of Total Number of Records broken down by Inn.dato (group) vs. Fylke and Lokallag. Percents are based on each row of the table.

Innmeldt i år - prosent

Fylke	Lokallag	Inn.dato (group)	
		Tidligere	2020
Rogaland	Nærbø	66%	34%
	Ogna	100%	
	Orre	76%	24%
	Sandnes	67%	33%
	Sirdal	100%	
	Sola	88%	13%
	Strand	32%	68%
	Time	81%	19%
	Varhaug	66%	34%
	Total	73%	27%
Sogn og Fjordane	Breim	60%	40%
	Byrkjelo	100%	
	Sogn og Fjordane Direkte	100%	
	Total	78%	22%
Sør-Trøndelag	BU Sambandet	93%	7%
	BU Samhald	85%	15%
	Horg og Flå	72%	28%
	Hølonda	54%	46%
	Indre Fosen	84%	16%
	Meldal	65%	35%
	Nidelven	91%	9%
	Rennebu	7%	93%
	Skaun	86%	14%
	Strinda	100%	
	Ørland	92%	8%
	Total	68%	32%
Troms	Troms Direkte	100%	
	Total	100%	
Vest-Agder	Vest-Agder direkte	100%	
	Total	100%	
Vestfold og Telemark	Bamble	100%	
	Botne og Hillestad	95%	5%
	Fyresdal	100%	
	Lågendalen	93%	7%
	Norsjø	96%	4%
	Re	88%	12%
	Sande	80%	20%
	Seljord	60%	40%
	Stokke og Andebu	89%	11%
	Telemark Direkte	100%	
Total	90%	10%	
Østfold	Aremark	83%	17%
	Askim	75%	25%
	Berg	98%	2%
	Eidsberg og Hærland	100%	

% of Total Number of Records broken down by Inn.dato (group) vs. Fylke and Lokallag. Percents are based on each row of the table.

Innmeldt i år - prosent

Fylke	Lokallag	Inn.dato (group)	
		Tidligere	2020
Østfold	Fredrikstad	95%	5%
	Hobøl	100%	
	Marker	90%	10%
	Onsøy	57%	43%
	Rakkestad Bygdeungdom..	90%	10%
	Råde	94%	6%
	Sarpsborg	93%	7%
	Skiptvet	96%	4%
	Spydeberg	90%	10%
	Svinndal	95%	5%
	Trøgstad	88%	12%
	Total	92%	8%
Grand Total		87%	13%

% of Total Number of Records broken down by Inn.dato (group) vs. Fylke and Lokallag. Percents are based on each row of the table.

Innmeldt i år - tall
 Viser antall medlemmer med
 "innmeldingsdato" i 2020.

Fylke	Lokallag	Inn.dato (group)	
		Tidligere	2020
Akershus	Aurskog Høland	71	8
	Bærum	1	
	Christiania	19	1
	Eidsvoll	29	2
	Enebakk	7	6
	Frogn og Nesodden	15	
	Gjerdrum	14	2
	Hurdal	20	2
	Kråkstad/Ski	25	2
	Nannestad	46	4
	Nes i Akershus	66	13
	Nittedal og Hakadal	26	2
	Skedsmo	31	2
	Sørum	72	4
	Ullensaker	79	6
	Vestby	52	2
	Ås	40	5
	Total	613	61
Aust-Agder	Aust-Agder	2	
	Total	2	
Buskerud	Hallingdal	6	1
	Haug	48	4
	Lier	66	8
	Modum	18	2
	Numedal	55	3
	Ringerike	5	1
	Sandsvær	71	
	Sigdal og Eggedal	27	1
	Total	296	20
Finnmark	Finnmark direkte	1	2
	Total	1	2
Hedmark	Alvdal	49	2
	Brøttum	48	
	Elverum	37	6
	Furnes	79	8
	Grue	74	6
	Hedmark Direkte	7	
	Løten	42	2
	Nes i Hedmark	67	2
	Ringsaker	40	1
	Romedal/Stange	93	8
	Vang	51	4

Sum of Number of Records broken down by Inn.dato (group) vs. Fylke and Lokallag.

Innmeldt i år - tall

Viser antall medlemmer med
"innmeldingsdato" i 2020.

Fylke	Lokallag	Inn.dato (group)	
		Tidligere	2020
Hedmark	Veldre	34	4
	Vingelen	8	1
	Total	629	44
Hordaland	Fløyen	8	
	Kvam	27	1
	Kvinnherad	1	
	Sveio	1	
	Voss	109	23
	Total	146	24
Møre og Romsdal	Gjemnes	12	3
	Halsa	2	
	Rindal	2	
	Skåla	10	2
	Surnadal	20	2
	Total	46	7
Nord-Trøndelag	Inderøy	76	7
	Leksvik og Mosvik	8	1
	Levanger	36	16
	Nærøy og Vikna	7	
	Steinkjer	24	8
	Stjørdal	7	
	Verdal	18	4
Total	176	36	
Nordland	Vesterålen	8	1
	Total	8	1
Oppland	Biri	19	2
	Eina	27	6
	Fron	24	2
	Gausdal	110	5
	Gran/Brandbu	78	9
	Heidal/Sel/Vågå	72	5
	Jevnaker	16	2
	Kolbu	1	
	Land	63	6
	Lesja/Dovre	21	13
	Lom og Skjåk	7	
	Ringebu og Fåvang	19	3
	Valdres	53	5
	Vardal Snertingdal	109	
	Vestre Toten	32	6
	Østre Toten	64	8
Øyer/Tretten	26	4	

Sum of Number of Records broken down by Inn.dato (group) vs. Fylke and Lokallag.

Innmeldt i år - tall
 Viser antall medlemmer med
 "innmeldingsdato" i 2020.

Fylke	Lokallag	Inn.dato (group)	
		Tidligere	2020
Oppland	Total	741	76
Rogaland	Bjerkreim	61	14
	Gjesdal	53	8
	Helleland	22	2
	Klepp	45	19
	Lund	2	
	Nærbø	33	17
	Ogna	1	
	Orre	67	21
	Sandnes	39	19
	Sirdal	1	
	Sola	7	1
	Strand	16	34
	Time	72	17
	Varhaug	31	16
	Total	450	168
Sogn og Fjordane	Breim	3	2
	Byrkjelo	1	
	Sogn og Fjordane Direkte	3	
	Total	7	2
Sør-Trøndelag	BU Sambandet	14	1
	BU Samhald	23	4
	Horg og Flå	13	5
	Hølonda	25	21
	Indre Fosen	16	3
	Meldal	100	53
	Nidelven	10	1
	Rennebu	1	13
	Skaun	6	1
	Strinda	1	
	Ørland	11	1
	Total	220	103
Troms	Troms Direkte	1	
	Total	1	
Vest-Agder	Vest-Agder direkte	2	
	Total	2	
Vestfold og Telemark	Bamble	8	
	Botne og Hillestad	76	4
	Fyresdal	17	
	Lågendalen	70	5
	Norsjø	22	1
	Re	104	14

Sum of Number of Records broken down by Inn.dato (group) vs. Fylke and Lokallag.

Innmeldt i år - tall

Viser antall medlemmer med
"innmeldingsdato" i 2020.

Fylke	Lokallag	Inn.dato (group)	
		Tidligere	2020
Vestfold og Telemark	Sande	57	14
	Seljord	3	2
	Stokke og Andebu	159	20
	Telemark Direkte	1	
	Total	517	60
Østfold	Aremark	24	5
	Askim	6	2
	Berg	87	2
	Eidsberg og Hærland	61	
	Fredrikstad	19	1
	Hobøl	8	
	Marker	26	3
	Onsøy	8	6
	Rakkestad Bygdeungdom..	46	5
	Råde	66	4
	Sarpsborg	42	3
	Skiptvet	23	1
	Spydeberg	28	3
	Svinndal	21	1
	Trøgstad	38	5
	Total	503	41
Grand Total		4 358	645

Sum of Number of Records broken down by Inn.dato (group) vs. Fylke and Lokallag.

Over/under26

Fylke	Lokallag	Alder (gruppert over/under 26)			Grand Total	
		Under 26	26 og over	Ukjent		
Akershus	Aurskog Høland	67	11	1	79	
	Bærum		1		1	
	Christiania	5	15		20	
	Eidsvoll	27	4		31	
	Enebakk	10	3		13	
	Frogn og Nesodden	7	8		15	
	Gjerdrum	13	3		16	
	Hurdal	19	3		22	
	Kråkstad/Ski	15	12		27	
	Nannestad	38	12		50	
	Nes i Akershus	65	14		79	
	Nittedal og Hakadal	24	4		28	
	Skedsmo	27	6		33	
	Sørum	68	8		76	
	Ullensaker	62	23		85	
	Vestby	49	5		54	
	Ås	39	6		45	
	Total		535	138	1	674
	Aust-Agder	Aust-Agder		2		2
Total			2		2	
Buskerud	Hallingdal	2	5		7	
	Haug	35	17		52	
	Lier	48	26		74	
	Modum	18	2		20	
	Numedal	50	7	1	58	
	Ringerike	6			6	
	Sandsvær	65	5	1	71	
	Sigdal og Eggedal	17	11		28	
	Total	241	73	2	316	
Finnmark	Finnmark direkte	1	2		3	
	Total	1	2		3	
Hedmark	Alvdal	47	4		51	
	Brøttum	46	2		48	
	Elverum	34	7	2	43	
	Furnes	81	6		87	
	Grue	38	42		80	
	Hedmark Direkte		7		7	
	Løten	36	8		44	
	Nes i Hedmark	64	5		69	
	Ringsaker	36	5		41	
	Romedal/Stange	92	9		101	
	Vang	41	14		55	
	Veldre	34	4		38	
	Vingelen	6	3		9	
Total	555	116	2	673		

Sum of Number of Records broken down by Alder (gruppert over/under 26) vs. Fylke and Lokallag. The view is filtered on Alder (gruppert over/under 26), which keeps no members.

Over/under26

Fylke	Lokallag	Alder (gruppert over/under 26)			Grand Total	
		Under 26	26 og over	Ukjent		
Hordaland	Fløien	2	6		8	
	Kvam	18	10		28	
	Kvinnherad		1		1	
	Sveio	1			1	
	Voss	114	18		132	
	Total	135	35		170	
	Møre og Romsdal	Gjemnes	7	8		15
Halsa			2		2	
Rindal			2		2	
Skåla		4	8		12	
Surnadal		11	11		22	
Total		22	31		53	
Nord-Trøndelag		Inderøy	74	9		83
	Leksvik og Mosvik	7	2		9	
	Levanger	37	15		52	
	Nærøy og Vikna	5	2		7	
	Steinkjer	26	6		32	
	Stjørdal	3	4		7	
	Verdal	19	3		22	
	Total	171	41		212	
Nordland	Vesterålen	6	3		9	
	Total	6	3		9	
Oppland	Biri	18	3		21	
	Eina	31	2		33	
	Fron	21	5		26	
	Gausdal	91	24		115	
	Gran/Brandbu	72	15		87	
	Heidal/Sel/Vågå	60	17		77	
	Jevnaker	15	2	1	18	
	Kolbu		1		1	
	Land	56	13		69	
	Lesja/Dovre	33	1		34	
	Lom og Skjåk	3	4		7	
	Ringebu og Fåvang	16	6		22	
	Valdres	37	21		58	
	Vardal Snertingdal	99	10		109	
	Vestre Toten	32	6		38	
	Østre Toten	68	4		72	
	Øyer/Tretten	25	5		30	
	Total	677	139	1	817	
	Rogaland	Bjerkreim	67	8		75
		Gjesdal	42	19		61
Helleland		19	5		24	
Klepp		46	18		64	
Lund		1	1		2	

Sum of Number of Records broken down by Alder (gruppert over/under 26) vs. Fylke and Lokallag. The view is filtered on Alder (gruppert over/under 26), which keeps no members.

Over/under26

Fylke	Lokallag	Alder (gruppert over/under 26)			Grand Total
		Under 26	26 og over	Ukjent	
Rogaland	Nærbø	42	8		50
	Ogna		1		1
	Orre	76	12		88
	Sandnes	51	7		58
	Sirdal		1		1
	Sola	6	2		8
	Strand	45	5		50
	Time	73	16		89
	Varhaug	39	8		47
	Total	507	111		618
	Sogn og Fjordane	Breim		5	
Byrkjelo			1		1
Sogn og Fjordane Direkte		1	2		3
Total		1	8		9
Sør-Trøndelag	BU Sambandet	11	4		15
	BU Samhald	20	7		27
	Horg og Flå	14	4		18
	Hølonda	41	5		46
	Indre Fosen	19			19
	Meldal	149	4		153
	Nidelven	5	6		11
	Rennebu	12	2		14
	Skaun	5	2		7
	Strinda		1		1
	Ørland	12			12
	Total	288	35		323
Troms	Troms Direkte		1		1
	Total		1		1
Vest-Agder	Vest-Agder direkte	1	1		2
	Total	1	1		2
Vestfold og Telemark	Bamble	2	6		8
	Botne og Hillestad	65	14	1	80
	Fyresdal	9	8		17
	Lågendalen	61	14		75
	Norsjø	13	10		23
	Re	103	15		118
	Sande	52	19		71
	Seljord	2	3		5
	Stokke og Andebu	152	26	1	179
	Telemark Direkte	1			1
	Total	460	115	2	577
Østfold	Aremark	26	3		29
	Askim	5	3		8
	Berg	76	13		89
	Eidsberg og Hærland	54	6	1	61

Sum of Number of Records broken down by Alder (gruppert over/under 26) vs. Fylke and Lokallag. The view is filtered on Alder (gruppert over/under 26), which keeps no members.

Over/under26

Fylke	Lokallag	Alder (gruppert over/under 26)			Grand Total
		Under 26	26 og over	Ukjent	
Østfold	Fredrikstad	16	4		20
	Hobøl	6	2		8
	Marker	25	4		29
	Onsøy	14			14
	Rakkestad Bygdeungdom..	35	16		51
	Råde	46	24		70
	Sarpsborg	20	25		45
	Skiptvet	21	3		24
	Spydeberg	24	7		31
	Svinndal	17	5		22
	Trøgstad	39	4		43
	Total	424	119	1	544
Grand Total		4 024	970	9	5 003

Sum of Number of Records broken down by Alder (gruppert over/under 26) vs. Fylke and Lokallag. The view is filtered on Alder (gruppert over/under 26), which keeps no members.

Aldersfordeling

Alder (group)										
11-14	15	16	17	18	19	20	21	22	23	24
4	27	134	469	577	540	490	440	415	321	290

Sum of Number of Records broken down by Alder (group) .

Aldersfordeling

Alder (group)							
25	26	27	28	29	30	Over 30	Ukjent
238	177	139	123	89	60	379	91

Sum of Number of Records broken down by Alder (group) .

Betalt - måned

Fylke	Lokallag	Month of Siste Betaling										
		januar 2020	februar 2020	mars 2020	april 2020	mai 2020	juni 2020	juli 2020	august 2020	september 20..	oktober 2020	november 2020
Akershus	Nes i Akershus	21	61	74	74	74	75	78	78	78	79	79
	Sørums	11	62	66	66	66	68	73	73	73	74	74
	Ullensaker	19	74	78	79	79	79	81	82	82	84	84
	Aurskog Høland	26	64	68	69	69	69	71	72	72	76	76
	Nannestad	11	44	45	45	45	45	47	48	48	50	50
	Eidsvoll	7	26	29	29	29	29	30	30	30	30	30
	Vestby	14	47	48	48	48	49	51	52	54	54	54
	Ås	16	34	34	35	36	36	38	41	43	43	44
	Skedsmo	5	31	33	33	33	33	33	33	33	33	33
	Hurdal	7	19	20	21	21	21	22	22	22	22	22
	Nittedal og Hakadal	12	26	27	27	27	27	27	27	27	28	28
	Kråkstad/Ski	4	21	22	22	22	23	23	25	25	25	26
	Frogn og Nesodden	2	13	13	13	13	13	13	15	15	15	15
	Christiania	2	18	19	19	20	20	20	20	20	20	20
	Gjerdrum	5	11	13	13	13	14	15	16	16	16	16
Enebakk	1	5	7	7	7	7	7	7	7	7	13	
Bærum	1	1	1	1	1	1	1	1	1	1	1	
Total		164	557	597	601	603	609	630	642	646	657	665
Aust-Agder	Aust-Agder		2	2	2	2	2	2	2	2	2	2
	Total		2	2	2	2	2	2	2	2	2	2
Buskerud	Sandsvør	18	66	68	68	68	68	71	71	71	71	71
	Lier	14	59	63	64	66	66	70	72	72	72	72
	Numedal	16	54	55	56	56	56	56	57	58	58	58
	Haug	24	46	46	46	47	50	51	51	51	52	52
	Sigdal og Eggedal	8	25	25	25	25	25	27	27	27	28	28
	Modum	2	20	20	20	20	20	20	20	20	20	20
	Ringerike	1	5	5	5	5	5	5	6	6	6	6
	Hallingdal	1	5	6	6	6	6	6	6	6	6	7
	Total	84	280	288	290	293	296	306	310	311	313	314
Finmark	Finmark direkte	1	2	2	2	2	2	2	2	2	3	3
	Total	1	2	2	2	2	2	2	2	2	3	3
Hedmark	Nes i Hedmark	10	60	63	64	64	66	68	68	68	68	68
	Furnes	23	74	80	82	82	82	83	83	84	86	86
	Romedal/Stange	35	89	92	93	93	93	98	99	99	101	101
	Grue	17	68	71	71	72	72	75	79	79	79	79
	Vang	9	48	51	51	52	53	54	54	54	54	54
	Alvdal	9	46	48	48	49	49	50	51	51	51	51
	Veldre	8	33	35	36	36	36	37	37	37	37	37
	Elverum	12	34	37	37	39	39	39	42	42	42	42
	Brøttum	20	47	47	48	48	48	48	48	48	48	48
	Løten	16	36	40	40	40	41	42	43	43	43	43
	Ringsaker	13	40	40	40	40	40	40	40	40	41	41
	Hedmark Direkte		7	7	7	7	7	7	7	7	7	7
	Vingelen	3	8	9	9	9	9	9	9	9	9	9
Total	175	590	620	626	631	635	650	660	661	666	666	
Hordaland	Voss	55	123	126	126	126	127	129	131	131	132	132
	Kvam	7	26	27	27	27	27	28	28	28	28	28
	Fløien	2	7	7	8	8	8	8	8	8	8	8
	Sveio	1	1	1	1	1	1	1	1	1	1	1
	Kvinnherad	1	1	1	1	1	1	1	1	1	1	1
Total	64	158	162	163	163	164	167	169	169	170	170	
Møre og Romsdal	Surnadal	3	16	17	17	17	17	18	21	21	21	21
	Gjemnes	2	12	13	13	13	14	14	15	15	15	15
	Skåla	2	11	11	11	11	11	11	12	12	12	12
	Rindal		1	2	2	2	2	2	2	2	2	2
	Halsa		1	1	1	1	1	2	2	2	2	2
	Total	7	41	44	44	44	45	47	52	52	52	52
Nord-Trøndelag	Inderøy	16	72	74	75	75	75	81	82	82	83	83
	Levanger	17	47	48	48	49	49	50	52	52	52	52
	Verdal	6	21	21	21	21	21	21	21	22	22	22
	Steinkjer	4	28	30	30	31	31	31	32	32	32	32
	Leksvik og Mosvik	2	7	7	7	7	8	8	8	8	8	8
	Stjørdal		7	7	7	7	7	7	7	7	7	7
	Nærøy og Vikna	2	6	6	6	6	6	6	7	7	7	7
	Total	47	188	193	194	196	197	204	209	210	211	211
Nordland	Vesterålen	1	7	7	8	8	8	8	9	9	9	9
	Total	1	7	7	8	8	8	8	9	9	9	9
Oppland	Vardal Snertingdal	40	97	100	100	101	101	105	106	107	108	109
	Gausdal	35	103	105	107	108	109	113	113	113	113	113
	Heidal/Sel/Vågå	11	67	69	69	69	70	73	74	74	76	76
	Østre Toten	27	52	59	61	62	62	67	68	69	71	71
	Land	13	57	65	66	67	67	67	67	67	67	67
	Gran/Brandbu	26	69	69	69	70	70	82	82	85	86	86
	Valdres	20	51	56	56	56	56	56	57	58	58	58
	Vestre Toten	7	28	31	31	31	32	33	38	38	38	38
	Fron	3	23	23	23	23	23	24	24	26	26	26
	Eina	7	24	27	27	27	27	29	32	32	33	33
	Biri	5	15	16	17	17	17	21	21	21	21	21
	Øyer/Tretten	3	22	22	22	22	22	27	28	28	29	29
	Ringeby og Fåvang	4	19	19	20	20	20	20	20	21	21	21
	Jevnaker	5	15	15	15	15	15	17	17	17	17	18
	Lesja/Dovre	9	29	29	31	31	32	32	32	34	34	34
	Lom og Skjåk	2	7	7	7	7	7	7	7	7	7	7
	Kolbu		1	1	1	1	1	1	1	1	1	1
Total	217	679	713	722	727	731	774	787	798	806	808	
Rogaland	Time	25	73	76	76	76	76	82	82	84	88	88
	Orre	38	77	79	79	80	80	82	85	85	86	87
	Gjesdal	6	46	47	48	49	52	60	60	60	61	61
	Varhaug	9	28	32	32	32	34	45	46	47	47	47
	Bjerkreim	32	55	56	56	56	56	71	72	72	73	73
	Klepp	20	42	46	47	47	47	55	58	58	63	64
	Sandnes	25	42	44	44	45	45	49	50	51	57	58
	Helleland	3	20	22	22	22	22	23	23	24	24	24
	Nærbø	14	34	39	40	40	41	45	48	50	50	50
	Sola	3	8	8	8	8	8	8	8	8	8	8
	Lund		2	2	2	2	2	2	2	2	2	2
	Sirdal	1	1	1	1	1	1	1	1	1	1	1

Running Sum of Number of Records broken down by Siste Betaling Month vs. Fylke and Lokallag. The data is filtered on Betalt, which keeps Betalt.

Betalt - måned

Fylke	Lokallag	Month of Siste Betaling	
		desember 2020	Grand Total
Akershus	Nes i Akershus	79	79
	Sørums	76	76
	Ullensaker	85	85
	Aurskog-Høland	79	79
	Nannestad	50	50
	Eidsvoll	31	31
	Vestby	54	54
	Ås	45	45
	Skedsmo	33	33
	Hurdal	22	22
	Nittedal og Hakadal	28	28
	Kråkstad/Ski	27	27
	Frogn og Nesodden	15	15
	Christiania	20	20
	Gjerdrum	16	16
Enebakk	13	13	
Bærum	1	1	
Total	674	674	
Aust-Agder	Aust-Agder	2	2
	Total	2	2
Buskerud	Sandsvør	71	71
	Lier	74	74
	Numedal	58	58
	Haug	52	52
	Sigdal og Eggedal	28	28
	Modum	20	20
	Ringerike	6	6
	Hallingdal	7	7
Total	316	316	
Finnmark	Finnmark direkte	3	3
	Total	3	3
Hedmark	Nes i Hedmark	69	69
	Furnes	87	87
	Romedal/Stange	101	101
	Grue	80	80
	Vang	55	55
	Alvdal	51	51
	Veldre	38	38
	Elverum	43	43
	Brøttum	48	48
	Løten	44	44
	Ringsaker	41	41
Hedmark Direkte	7	7	
Vingelen	9	9	
Total	673	673	
Hordaland	Voss	132	132
	Kvam	28	28
	Fløien	8	8
	Sveio	1	1
	Kvinnherad	1	1
Total	170	170	
Møre og Romsdal	Surnadal	22	22
	Gjemnes	15	15
	Skåla	12	12
	Rindal	2	2
	Halsa	2	2
Total	53	53	
Nord-Trøndelag	Inderøy	83	83
	Levanger	52	52
	Verdal	22	22
	Steinkjer	32	32
	Leksvik og Mosvik	9	9
	Stjørdal	7	7
	Nærøy og Vikna	7	7
Total	212	212	
Nordland	Vesterålen	9	9
	Total	9	9
Oppland	Vardal Snertingdal	109	109
	Gausdal	115	115
	Heidal/Sel/Vågå	77	77
	Østre Toten	72	72
	Land	69	69
	Gran/Brandbu	87	87
	Valdres	58	58
	Vestre Toten	38	38
	Fron	26	26
	Eina	33	33
	Biri	21	21
	Øyer/Tretten	30	30
	Ringeby og Fåvang	22	22
	Jevnaker	18	18
	Lesja/Dovre	34	34
	Lom og Skjåk	7	7
Kolbu	1	1	
Total	817	817	
Rogaland	Time	89	89
	Orre	88	88
	Gjesdal	61	61
	Varhaug	47	47
	Bjerkreim	75	75
	Klepp	64	64
	Sandnes	58	58
	Helleland	24	24
	Nærbø	50	50
	Sola	8	8
	Lund	2	2
Sirdal	1	1	

Running Sum of Number of Records broken down by Siste Betaling Month vs. Fylke and Lokallag. The data is filtered on Betalt, which keeps Betalt.

Måltall

Fylke (Lokallag)	Lokallag (Lokallag)	
Null	Null	
AKERSHUS BYGDEUNGDOMSLAG	Aurskog Høland Bygdeun..	115
	Bærum Bygdeungdomslag	
	Christiania Bygdeungdom..	
	Eidsvoll Bygdeungdomslag	75
	Enebakk Bygdeungdomsl..	
	Frogn og Nesodden Bygde..	25
	Gjerdrum Bygdeungdomsl..	25
	Hurdal Bygdeungdomslag	40
	Kråkstad/Ski Bygdeungdo..	35
	Nannestad Bygdeungdom..	80
	Nes i Akershus Bygdeung..	127
	Nittedal og Hakadal Bygd..	35
	Skedsmo Bygdeungdomsl..	42
	Sørum Bygdeungdomslag	125
	Ullensaker Bygdeungdom..	115
	Vestby Bygdeungdomslag	60
Ås Bygdeungdomslag	52	
AUST-AGDER BYGDEUNG..	Aust-Agder Bygdeungdo..	
BUSKERUD BYGDEUNGDOMSLAG	Hallingdal Bygdeungdoms..	
	Haug Bygdeungdomslag	70
	Lier Bygdeungdomslag	100
	Modum Bygdeungdomslag	30
	Numedal Bygdeungdomsl..	85
	Ringerike Bygdeungdomsl..	
	Sandsvær Bygdeungdoms..	100
	Sigdal og Eggedal Bygdeu..	35
Finnmark	Finnmark direkte	
HEDMARK BYGDEUNGDOMSLAG	Alvdal Bygdeungdomslag	70
	Brøttum Bygdeungdomsl..	90
	Elverum Bygdeungdomslag	70
	Furnes Bygdeungdomslag	115
	Grue Bygdeungdomslag	110
	Hedmark Direkte	
	Løten Bygdeungdomslag	70
	Nes i Hedmark Bygdeung..	130
	Ringsaker Bygdeungdoms..	55
	Romedal/Stange Bygdeun..	145
	Vang Bygdeungdomslag	80
	Veldre Bygdeungdomslag	75
	Vingelen Bygdeungdomsl..	30
HORDALAND BYGDEUNGDOMSLAG	Fløien Bygdeungdomslag	
	Kvam Bygdeungdomslag	
	Kvinnherad Bygdeungdo..	
	Sveio Bygdeungdomslag	
	Voss Bygdeungdomslag	

Måltall lokallag as an attribute broken down by Fylke (Lokallag) and Lokallag (Lokallag).

Måltall

Fylke (Lokallag)	Lokallag (Lokallag)	
MØRE OG ROMSDAL BYGDEUNGDOMSLAG	Gjemnes Bygdeungdomsl..	25
	Halsa Bygdeungdomslag	
	Rindal Bygdeungdomslag	
	Skåla Bygdeungdomslag	20
	Surnadal Bygdeungdomsl..	35
NORD-TRØNDELAG BYGDEUNGDOMSLAG	Inderøy Bygdeungdomslag	201
	Leksvik og Mosvik Bygdeu..	20
	Levanger Bygdeungdomsl..	70
	Nærøy og Vikna Bygdeun..	12
	Steinkjer Bygdeungdomsl..	45
	Stjørdal Bygdeungdomslag	22
	Verdal Bygdeungdomslag	40
NORDLAND BYGDEUNGDO..	Vesterålen Bygdeungdom..	
OPPLAND BYGDEUNGDOMSLAG	Biri Bygdeungdomslag	0
	Eina Bygdeungdomslag	42
	Fron Bygdeungdomslag	65
	Gausdal Bygdeungdomslag	200
	Gran/Brandbu Bygdeungd..	132
	Heidal/Sel/Vågå Bygdeun..	100
	Jevnaker Bygdeungdomsl..	32
	Kolbu Bygdeungdomslag	0
	Land Bygdeungdomslag	100
	Lesja/Dovre Bygdeungdo..	30
	Lom og Skjåk Bygdeungdo..	0
	Ringebu og Fåvang Bygde..	35
	Valdres Bygdeungdomslag	60
	Vardal Snertingdal Bygde..	180
	Vestre Toten Bygdeungdo..	60
	Østre Toten Bygdeungdo..	115
Øyer/Tretten Bygdeungd..	40	
ROGALAND BYGDEUNGDOMSLAG	Bjerkreim Bygdeungdoms..	90
	Gjesdal Bygdeungdomslag	90
	Helleland Bygdeungdomsl..	35
	Klepp Bygdeungdomslag	101
	Lund Bygdeungdomslag	
	Nærbø Bygdeungdomslag	50
	Ogna Bygdeungdomslag	
	Orre Bygdeungdomslag	110
	Sandnes Bygdeungdomsl..	70
	Sirdal Bygdeungdomslag	
	Sola Bygdeungdomslag	
	Time Bygdeungdomslag	115
Varhaug Bygdeungdomsl..	60	
SOGN OG FJORDANE BYGDEUNGDOMSLAG	Breim Bygdeungdomslag	
	Byrkjelo Bygdeungdomslag	
SØR-TRØNDELAG	Bygdeungdomslaget Sam..	21

Måltall lokallag as an attribute broken down by Fylke (Lokallag) and Lokallag (Lokallag).

Måltall

Fylke (Lokallag)	Lokallag (Lokallag)	
SØR-TRØNDELAG BYGDEUNGDOMSLAG	Bygdeungdomslaget Sam..	100
	Horg og Flå Bygdeungdo..	30
	Hølonde Bygdeungdomslag	45
	Indre Fosen Bygdeungdo..	20
	Meldal Bygdeungdomslag	185
	Nidelven Bygdeungdomsl..	0
	Rennebu Bygdeungdomsl..	
	Skaun Bygdeungdomslag	8
	Strinda Bygdeungdomslag	5
	Ørland Bygdeungdomslag	25
TELEMARK BYGDEUNGDOMSLAG	Bamble Bygdeungdomslag	
	Fyresdal Bygdeungdomsl..	
	Norsjø Bygdeungdomslag	
	Seljord Bygdeungdomslag	
TROMS BYGDEUNGDOMS..	Troms Direkte	
VEST-AGDER BYGDEUNG..	Vest-Agder direkte	
VESTFOLD BYGDEUNGDOMSLAG	Botne og Hillestad Bygde..	147
	Lågendalen Bygdeungdo..	120
	Re Bygdeungdomslag	175
	Sande Bygdeungdomslag	80
	Stokke og Andebu Bygdeu..	240
ØSTFOLD BYGDEUNGDOMSLAG	Aremark Bygdeungdomsl..	40
	Askim Bygdeungdomslag	15
	Berg Bygdeungdomslag	130
	Eidsberg og Hærland Byg..	70
	Fredrikstad Bygdeungdo..	32
	Hobøl Bygdeungdomslag	15
	Marker Bygdeungdomslag	45
	Onsøy Bygdeungdomslag	20
	Råde Bygdeungdomslag	95
	Sarpsborg Bygdeungdom..	80
	Skiptvet Bygdeungdomsl..	45
	Spydeberg Bygdeungdom..	45
	Svinndal Bygdeungdomsl..	40
Trøgstad Bygdeungdomsl..	55	

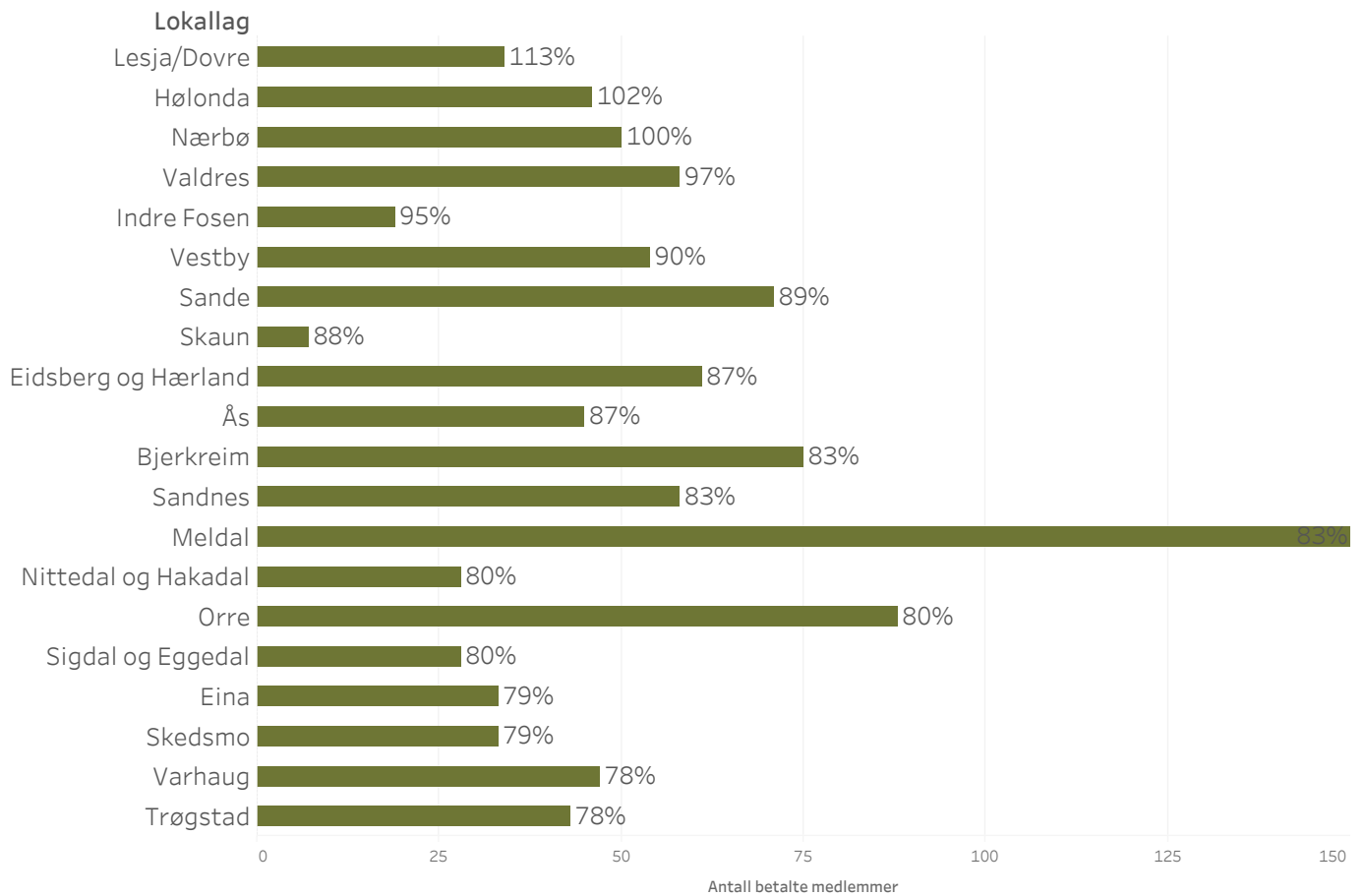
Måltall lokallag as an attribute broken down by Fylke (Lokallag) and Lokallag (Lokallag).

Måltallskonkurranse 2020

Prosenttallet viser hvor nærme målet lokallaget er.

Den grønne stolpen representerer antall betalte medlemmer.

Måltallet er vist med et sort merke. Den gråeste bakgrunnen viser 50% av målet og den lysegrå viser 70% av målet.



Sum of Number of Records for each Lokallag. The marks are labeled by Prosent oppnådd - lokallag. The data is filtered on Betalt, Indeks and Måltall lokallag as an attribute. The Betalt filter keeps Betalt. The Indeks filter ranges from 1 to 20. The Måltall lokallag as an attribute filter includes everything.

Prosent oppnådd - lokallag

Lokallag	Median Måltall lokallag	Number of Records	Prosent oppnådd - lokallag
Lesja/Dovre	30	34	113%
Hølonda	45	46	102%
Nærbø	50	50	100%
Valdres	60	58	97%
Indre Fosen	20	19	95%
Vestby	60	54	90%
Sande	80	71	89%
Skaun	8	7	88%
Eidsberg og Hærland	70	61	87%
Ås	52	45	87%
Bjerkreim	90	75	83%
Sandnes	70	58	83%
Meldal	185	153	83%
Nittedal og Hakadal	35	28	80%
Orre	110	88	80%
Sigdal og Eggedal	35	28	80%
Eina	42	33	79%
Skedsmo	42	33	79%
Varhaug	60	47	78%
Trøgstad	55	43	78%
Time	115	89	77%
Kråkstad/Ski	35	27	77%
Heidal/Sel/Vågå	100	77	77%
Furnes	115	87	76%
Øyer/Tretten	40	30	75%
Stokke og Andebu	240	179	75%
Ringsaker	55	41	75%
Haug	70	52	74%
Levanger	70	52	74%
Lier	100	74	74%
Ullensaker	115	85	74%
Råde	95	70	74%
Alvdal	70	51	73%
Grue	110	80	73%
Aremark	40	29	73%
BU Sambandet	21	15	71%
Steinkjer	45	32	71%
Sandsvær	100	71	71%
Onsøy	20	14	70%
Romedal/Stange	145	101	70%
Land	100	69	69%
Spydeberg	45	31	69%
Vang	80	55	69%
Aurskog Høland	115	79	69%

Median Måltall lokallag, Number of Records and Prosent oppnådd - lokallag broken down by Lokallag. The data is filtered on Betalt and Måltall lokallag as an attribute. The Betalt filter keeps Betalt. The Måltall lokallag as an attribute filter ranges from 0 to 240.

Prosent oppnådd - lokallag

Lokallag	Median Måltall lokallag	Number of Records	Prosent oppnådd - lokallag
Helleland	35	24	69%
Berg	130	89	68%
Numedal	85	58	68%
Gjesdal	90	61	68%
Re	175	118	67%
Modum	30	20	67%
Gran/Brandbu	132	87	66%
Marker	45	29	64%
Gjerdrum	25	16	64%
Klepp	101	64	63%
Vestre Toten	60	38	63%
Løten	70	44	63%
Ringebu og Fåvang	35	22	63%
Surnadal	35	22	63%
Østre Toten	115	72	63%
Fredrikstad	32	20	63%
Lågendalen	120	75	63%
Nannestad	80	50	63%
Nes i Akershus	127	79	62%
Elverum	70	43	61%
Sørum	125	76	61%
Vardal Snertingdal	180	109	61%
Frogn og Nesodden	25	15	60%
Gjemnes	25	15	60%
Horg og Flå	30	18	60%
Skåla	20	12	60%
Nærøy og Vikna	12	7	58%
Gausdal	200	115	58%
Jevnaker	32	18	56%
Sarpsborg	80	45	56%
Hurdal	40	22	55%
Svinndal	40	22	55%
Verdal	40	22	55%
Botne og Hillestad	147	80	54%
Askim	15	8	53%
Brøttum	90	48	53%
Hobøl	15	8	53%
Skiptvet	45	24	53%
Nes i Hedmark	130	69	53%
Veldre	75	38	51%
Ørland	25	12	48%
Leksvik og Mosvik	20	9	45%
Eidsvoll	75	31	41%
Inderøy	201	83	41%

Median Måltall lokallag, Number of Records and Prosent oppnådd - lokallag broken down by Lokallag. The data is filtered on Betalt and Måltall lokallag as an attribute. The Betalt filter keeps Betalt. The Måltall lokallag as an attribute filter ranges from 0 to 240.

Prosent oppnådd - lokallag

Lokallag	Median Måltall lokallag	Number of Records	Prosent oppnådd - lokallag
Fron	65	26	40%
Stjørdal	22	7	32%
Vingelen	30	9	30%
BU Samhald	100	27	27%
Strinda	5	1	20%
Biri	0	21	
Kolbu	0	1	
Lom og Skjåk	0	7	
Nidelven	0	11	

Median Måltall lokallag, Number of Records and Prosent oppnådd - lokallag broken down by Lokallag. The data is filtered on Betalt and Måltall lokallag as an attribute. The Betalt filter keeps Betalt. The Måltall lokallag as an attribute filter ranges from 0 to 240.

Prosent oppnådd - fylkeslag

Fylke	Number of Records	Avg. Måltall fylkeslag	Prosent oppnådd - fylkeslag
Hordaland	170	200	85%
Rogaland	618	791	78%
Vestfold og Telemark	577	762	76%
Oppland	817	1 100	74%
Buskerud	316	435	73%
Akershus	674	950	71%
Sør-Trøndelag	323	456	71%
Østfold	544	802	68%
Hedmark	673	1 040	65%
Møre og Romsdal	53	100	53%
Nord-Trøndelag	212	410	52%

Number of Records, Avg. Måltall fylkeslag and Prosent oppnådd - fylkeslag broken down by Fylke. The data is filtered on Betalt and Måltall fylkeslag as an attribute. The Betalt filter keeps Betalt. The Måltall fylkeslag as an attribute filter ranges from 100 to 1 100. The view is filtered on Prosent oppnådd - fylkeslag, which includes everything.