

Denne statistikken gjelder per
31.12.2018 i Norges Bygdeungdomslag.

Noen av tallene er ikke helt korrekte –
det er derfor viktig å ikke bruke dette
dokumentet til rapportering – kun til
diskusjon/strategiarbeid.

Topp 20 lokallag

Lokallag	Fylkeslag	
Stokke og Andebu Bygdeungdomslag	Vestfold	267
Inderøy Bygdeungdomslag	Nord-trøndelag	245
Gausdal Bygdeungdomslag	Oppland	175
Nes i Hedmark Bygdeungdomslag	Hedmark	173
Vardal Snertingdal Bygdeungdomslag	Oppland	173
Botne og Hillestad Bygdeungdomslag	Vestfold	161
Re Bygdeungdomslag	Vestfold	149
Meldal Bygdeungdomslag	Sør-trøndelag	146
Voss Bygdeungdomslag	Hordaland	144
Grue Bygdeungdomslag	Hedmark	137
Heidal/Sel/Vågå Bygdeungdomslag	Oppland	135
Romedal/Stange Bygdeungdomslag	Hedmark	129
Land Bygdeungdomslag	Oppland	123
Nes i Akershus Bygdeungdomslag	Akershus	119
Sørumsund Bygdeungdomslag	Akershus	119
Time Bygdeungdomslag	Rogaland	119
Bygdeungdomslaget Samhald	Sør-trøndelag	112
Ullensaker Bygdeungdomslag	Akershus	112
Berg Bygdeungdomslag	Østfold	102
Sande Bygdeungdomslag	Vestfold	100

Sum of Number of Records broken down by Lokallag and Fylkeslag. The view is filtered on Lokallag, which has multiple members selected.

Alle lokallag

Viser siste tre måneders løpende medlemskap.

Dersom en rute står tom betyr det at ingen betalte medlemskap den måneden.

NB - lokallag som ikke har betalte medlemskap de siste tre månedene vil ikke være med her.

Fylkeslag	Lokallag	Month of Siste betalingsdato		
		novemb..	desemb..	januar..
Akershus	Aurskog Høland Bygdeungdomslag	73		75
	Christiania Bygdeungdomslag		24	
	Eidsvoll Bygdeungdomslag	77		
	Gjerdrum Bygdeungdomslag			16
	Hurdal Bygdeungdomslag	44		
	Nannestad Bygdeungdomslag		79	
	Nes i Akershus Bygdeungdomslag	113	115	119
	Nittedal og Hakadal Bygdeungdomslag		32	
	Sørumsdal Bygdeungdomslag	115	119	
	Ullensaker Bygdeungdomslag		107	112
	Vestby Bygdeungdomslag	38	42	
	Ås Bygdeungdomslag	38	39	
	Buskerud	Haug Bygdeungdomslag	35	41
Lier Bygdeungdomslag		94	98	
Modum Bygdeungdomslag			20	
Numedal Bygdeungdomslag		48		
Ringerike Bygdeungdomslag				6
Sandsvær Bygdeungdomslag		83	99	
Sigdal og Eggedal Bygdeungdomslag			34	
Finnmark Bygdeungdomsl..	Finnmark direkte		2	
Hedmark	Alvdal Bygdeungdomslag	55	57	
	Brøttum Bygdeungdomslag		69	
	Elverum Bygdeungdomslag	58	60	
	Furnes Bygdeungdomslag	80	99	
	Hedmark Direkte		9	
	Løten Bygdeungdomslag	32	38	
	Nes i Hedmark Bygdeungdomslag	121	173	
	Ringsaker Bygdeungdomslag		59	
	Romedal/Stange Bygdeungdomslag	119	129	
	Vang Bygdeungdomslag		73	
	Veldre Bygdeungdomslag		87	
Hordaland	Kvam Bygdeungdomslag	47		
	Voss Bygdeungdomslag	144		
Møre Og Romsdal	Surnadal Bygdeungdomslag	45		
Nord-trøndelag	Inderøy Bygdeungdomslag		245	
	Leksvik og Mosvik Bygdeungdomslag		22	
	Levanger Bygdeungdomslag		51	
	Steinkjer Bygdeungdomslag	35	40	
	Stjørdal Bygdeungdomslag	14		
	Verdal Bygdeungdomslag	36	38	

Running Sum of Number of Records broken down by Siste betalingsdato Month vs. Fylkeslag and Lokallag. The data is filtered on Date Lookup filter, which includes the last 3 months relative to 04.01.2019. The filter associated with this field ranges from 01.11.2018 to 31.01.2019 and keeps Null values.

Alle lokallag

Viser siste tre måneders løpende medlemskap.

Dersom en rute står tom betyr det at ingen betalte medlemskap den måneden.

NB - lokallag som ikke har betalte medlemskap de siste tre månedene vil ikke være med her.

Fylkeslag	Lokallag	Month of Siste betalingsdato		
		novemb..	desemb..	januar..
Oppland	Biri Bygdeungdomslag		42	
	Eina Bygdeungdomslag		46	
	Fron Bygdeungdomslag	46		
	Gausdal Bygdeungdomslag	171	175	
	Gran/Brandbu Bygdeungdomslag		97	
	Heidal/Sel/Vågå Bygdeungdomslag		135	
	Jevnaker Bygdeungdomslag		22	
	Land Bygdeungdomslag	109	123	
	Lesja/Dovre Bygdeungdomslag	18		
	Lom og Skjåk Bygdeungdomslag		11	
	Valdres Bygdeungdomslag	54	58	
	Vardal Snertingdal Bygdeungdomslag		173	
	Vestre Toten Bygdeungdomslag		42	
	Østre Toten Bygdeungdomslag	80	88	
Rogaland	Bjerkreim Bygdeungdomslag		61	
	Gjesdal Bygdeungdomslag	57	70	
	Helleland Bygdeungdomslag		28	
	Klepp Bygdeungdomslag		65	
	Nærbø Bygdeungdomslag		53	
	Orrre Bygdeungdomslag	64	70	
	Sandnes Bygdeungdomslag	54	72	
	Time Bygdeungdomslag	112	119	
	Varhaug Bygdeungdomslag	53	55	
Sør-trøndelag	Bygdeungdomslaget Samhald			112
	Hølonda Bygdeungdomslag		51	
	Meldal Bygdeungdomslag	145	146	
	Strinda Bygdeungdomslag	5		
Telemark	Fyresdal Bygdeungdomslag		36	
	Norsjø Bygdeungdomslag			72
	Telemark Direkte	1		
Troms	Troms Direkte		2	
Vest-agder	Vest-Agder direkte		5	
Vestfold	Botne og Hillestad Bygdeungdomslag	142	161	
	Lågendalen Bygdeungdomslag	74	83	
	Re Bygdeungdomslag	143	149	
	Sande Bygdeungdomslag	97	100	
	Stokke og Andebu Bygdeungdomslag	261	267	
Østfold	Aremark Bygdeungdomslag		17	
	Berg Bygdeungdomslag	89	102	
	Eidsberg og Hærland Bygdeungdomslag	52		

Running Sum of Number of Records broken down by Siste betalingsdato Month vs. Fylkeslag and Lokallag. The data is filtered on Date Lookup filter, which includes the last 3 months relative to 04.01.2019. The filter associated with this field ranges from 01.11.2018 to 31.01.2019 and keeps Null values.

Alle lokallag

Viser siste tre måneders løpende medlemsskap.

Dersom en rute står tom betyr det at ingen betalte medlemsskap den måneden.

NB - lokallag som ikke har betalte medlemsskap de siste tre månedene vil ikke være med her.

Fylkeslag	Lokallag	Month of Siste betalingsdato		
		novemb..	desemb..	januar ..
Østfold	Fredrikstad Bygdeungdomslag	24	28	
	Rakkestad og Degernes Bygdeungdomsl..	61		
	Råde Bygdeungdomslag		83	84
	Sarpsborg Bygdeungdomslag	92		
	Skiptvet Bygdeungdomslag	38	39	
	Spydeberg Bygdeungdomslag		32	
	Trøgstad Bygdeungdomslag	33	34	

Running Sum of Number of Records broken down by Siste betalingsdato Month vs. Fylkeslag and Lokallag. The data is filtered on Date Lookup filter, which includes the last 3 months relative to 04.01.2019. The filter associated with this field ranges from 01.11.2018 to 31.01.2019 and keeps Null values.

Fordeling fylkeslag (tabell)

Løpende sum av betalte medlemskap i hvert fylke (alle tall er kun medlemmer som fortsatt er medlem)

Fylkeslag	2017						2018	
	juli	august	septem..	oktober	novemb..	desemb..	januar	februar
Oppland	19	72	83	93	129	184	236	514
Vestfold	4	27	29	101	136	237	246	347
Hedmark	12	29	32	42	44	94	177	392
Akershus	5	17	17	32	80	88	113	320
Østfold	5	10	24	39	44	57	63	234
Nord-trøndelag	3	10	14	43	46	47	179	241
Rogaland	1	5	5	8	11	51	78	255
Sør-trøndelag	2	3	7	17	19	37	37	191
Buskerud	5	6	10	16	16	18	25	93
Hordaland	2	4	5	9	11	17	50	105
Telemark			7	43	48	52	55	89
Møre Og Romsdal	2	3	3	4	6	6	7	58
Sogn Og Fjordane					1	1	1	8
Nordland								4
Vest-agder	1	1	1	1	1	1	1	2
Aust-agder								3
Troms								1
Finnmark Bygdeungdomsl..								

Running Sum of Number of Records broken down by Siste betalingsdato Year and Siste betalingsdato Month vs. Fylkeslag.

Fordeling fylkeslag (tabell)

Løpende sum av betalte medlemskap i hvert fylke (alle tall er kun medlemmer som fortsatt er medlem)

Fylkeslag	2018							
	mars	april	mai	juni	juli	august	septem..	oktober
Oppland	670	822	845	865	893	919	952	1 038
Vestfold	401	586	594	598	608	626	671	695
Hedmark	494	650	663	697	752	809	834	845
Akershus	449	603	618	658	731	797	817	841
Østfold	314	396	418	436	475	577	587	596
Nord-trøndelag	273	310	313	316	329	343	353	362
Rogaland	306	366	401	405	408	418	433	485
Sør-trøndelag	211	272	272	306	310	314	384	390
Buskerud	141	187	206	213	230	250	267	300
Hordaland	139	178	183	187	196	205	207	217
Telemark	105	115	116	118	124	124	128	130
Møre Og Romsdal	71	87	90	96	100	101	104	104
Sogn Og Fjordane	9	9	9	9	9	9	9	9
Nordland	6	11	11	11	11	11	14	15
Vest-agder	3	3	4	4	4	4	4	4
Aust-agder	5	6	6	6	6	7	7	7
Troms	1	1	1	1	1	1	1	1
Finnmark Bygdeungdomsl..								

Running Sum of Number of Records broken down by Siste betalingsdato Year and Siste betalingsdato Month vs. Fylkeslag.

Fordeling fylkeslag (tabell)

Løpende sum av betalte medlemskap i hvert fylke (alle tall er kun medlemmer som fortsatt er medlem)

Fylkeslag	2018		2019
	novemb..	desemb..	januar
Oppland	1 062	1 144	1 144
Vestfold	717	760	760
Hedmark	869	1 007	1 007
Akershus	860	878	890
Østfold	616	642	643
Nord-trøndelag	375	420	420
Rogaland	509	601	601
Sør-trøndelag	392	394	396
Buskerud	336	366	367
Hordaland	221	221	221
Telemark	131	132	141
Møre Og Romsdal	105	105	105
Sogn Og Fjordane	9	9	9
Nordland	15	15	15
Vest-agder	4	5	5
Aust-agder	7	7	7
Troms	1	2	2
Finnmark Bygdeungdomsl..		2	2

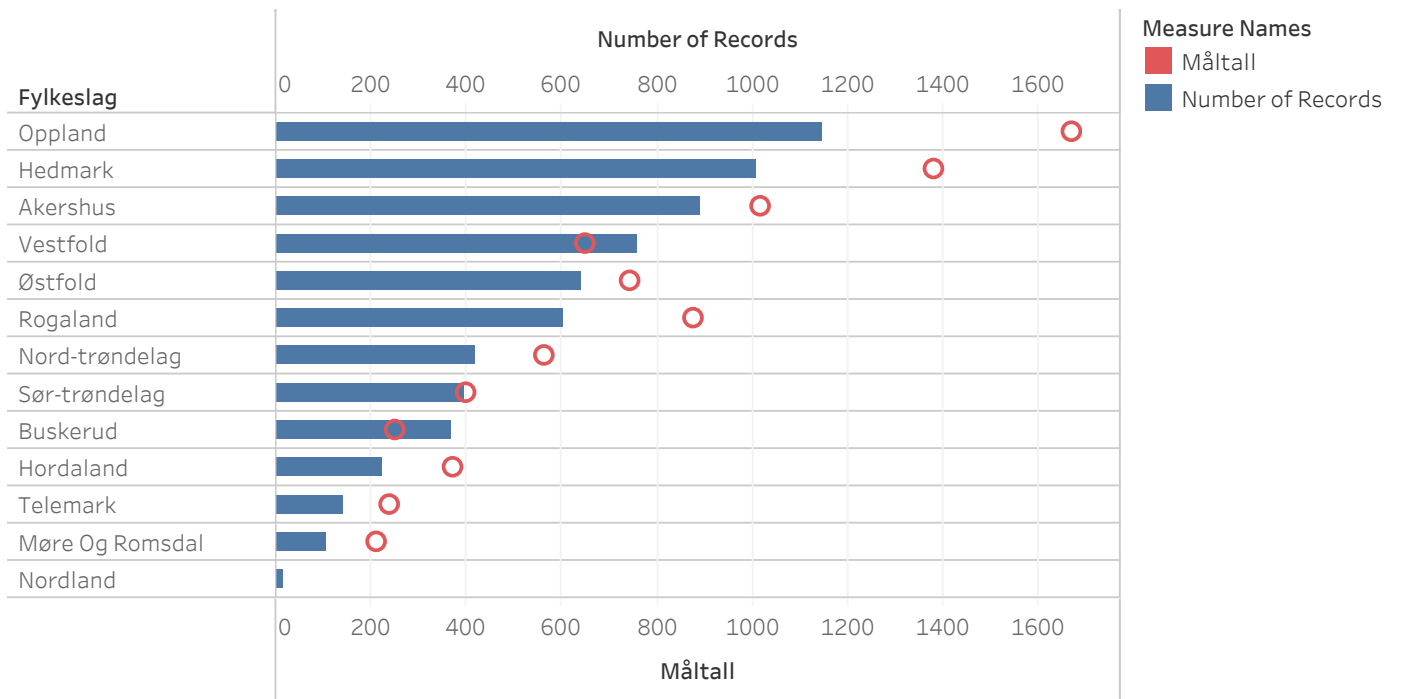
Running Sum of Number of Records broken down by Siste betalingsdato Year and Siste betalingsdato Month vs. Fylkeslag.

Fylkeslag/måltall

Fylkeslag	Number of Records	Måltall	Prosentandel av måltall
Oppland	1 144	1 668	69%
Hedmark	1 007	1 380	73%
Akershus	890	1 015	88%
Vestfold	760	650	117%
Østfold	643	742	87%
Rogaland	601	875	69%
Nord-trøndelag	420	562	75%
Sør-trøndelag	396	400	99%
Buskerud	367	250	147%
Hordaland	221	371	60%
Telemark	141	240	59%
Møre Og Romsdal	105	210	50%
Nordland	15		
Sogn Og Fjordane	9		
Aust-agder	7		
Vest-agder	5		
Finnmark Bygdeungdomsl..	2		
Troms	2		

Prosentandel av måltall, Måltall and Number of Records broken down by Fylkeslag.

Fordeling fylkeslag



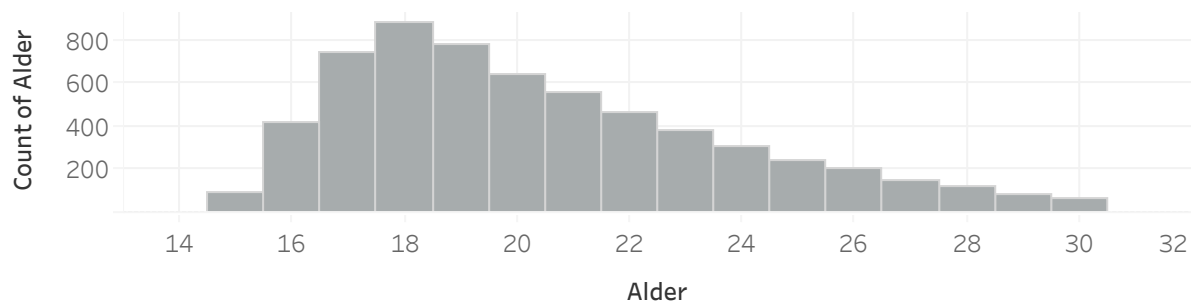
Måltall and Number of Records for each Fylkeslag. Color shows details about Måltall and Number of Records. The view is filtered on Fylkeslag, which has multiple members selected.

Medlemstype

Status	Kjønn			Grand Total
	K	M	U	
Introduksjonsmedlem 2017	575	667		1 242
Introduksjonsmedlem 2018	490	487		977
Ordinærmedlem	1 737	2 552	37	4 326
Støttemedlem	84	106		190
Grand Total	2 886	3 812	37	6 735

Sum of Number of Records broken down by Kjønn vs. Status.

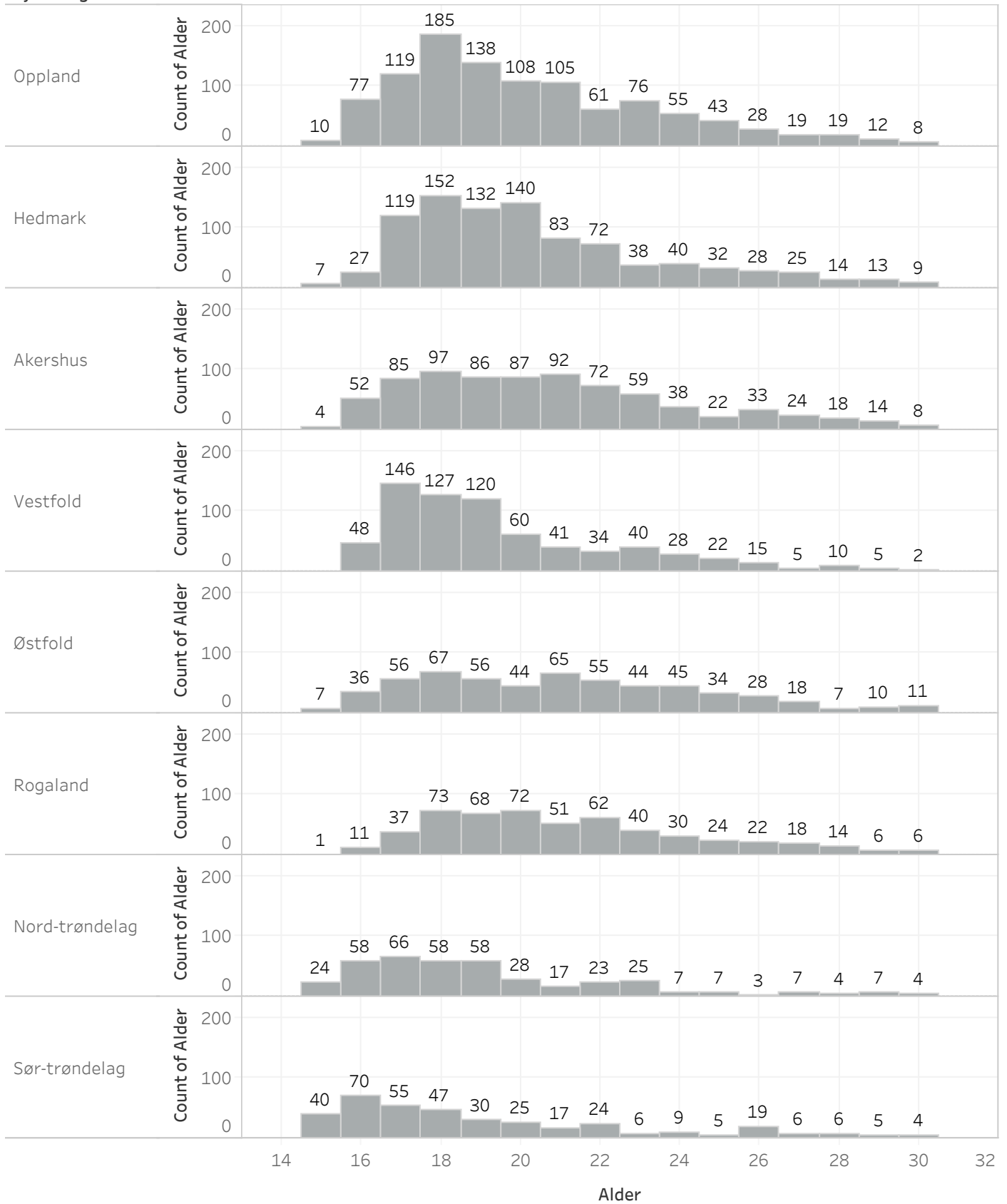
Aldersfordeling



The plot of count of Alder for Alder. The data is filtered on Action (Fylkeslag,Status), which keeps 62 members. The view is filtered on Alder, which ranges from 15 to 30.

Aldersfordeling (lokallag)

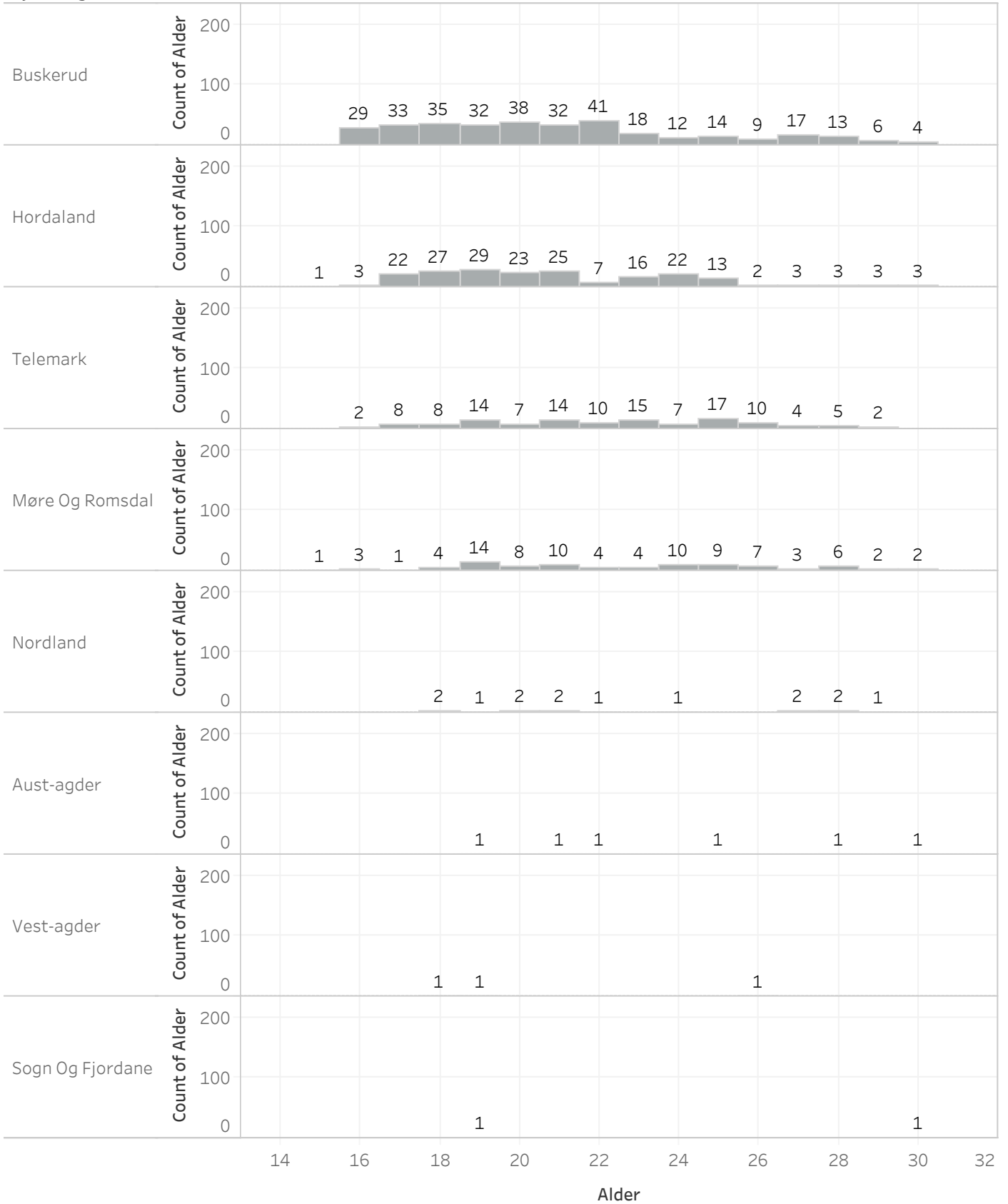
Fylkeslag



The plot of count of Alder for Alder broken down by Fylkeslag. The marks are labeled by sum of Number of Records. The data is filtered on Number of Records as an attribute, which keeps non-Null values only. The view is filtered on Alder, which ranges from 15 to 30.

Aldersfordeling (lokallag)

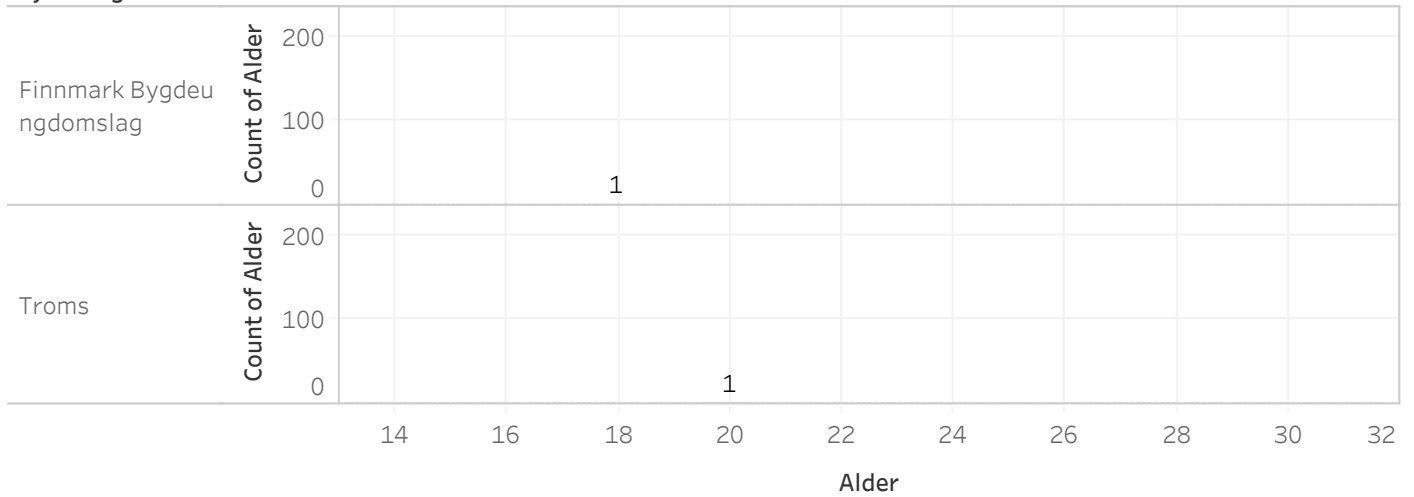
Fylkeslag



The plot of count of Alder for Alder broken down by Fylkeslag. The marks are labeled by sum of Number of Records. The data is filtered on Number of Records as an attribute, which keeps non-Null values only. The view is filtered on Alder, which ranges from 15 to 30.

Aldersfordeling (lokallag)

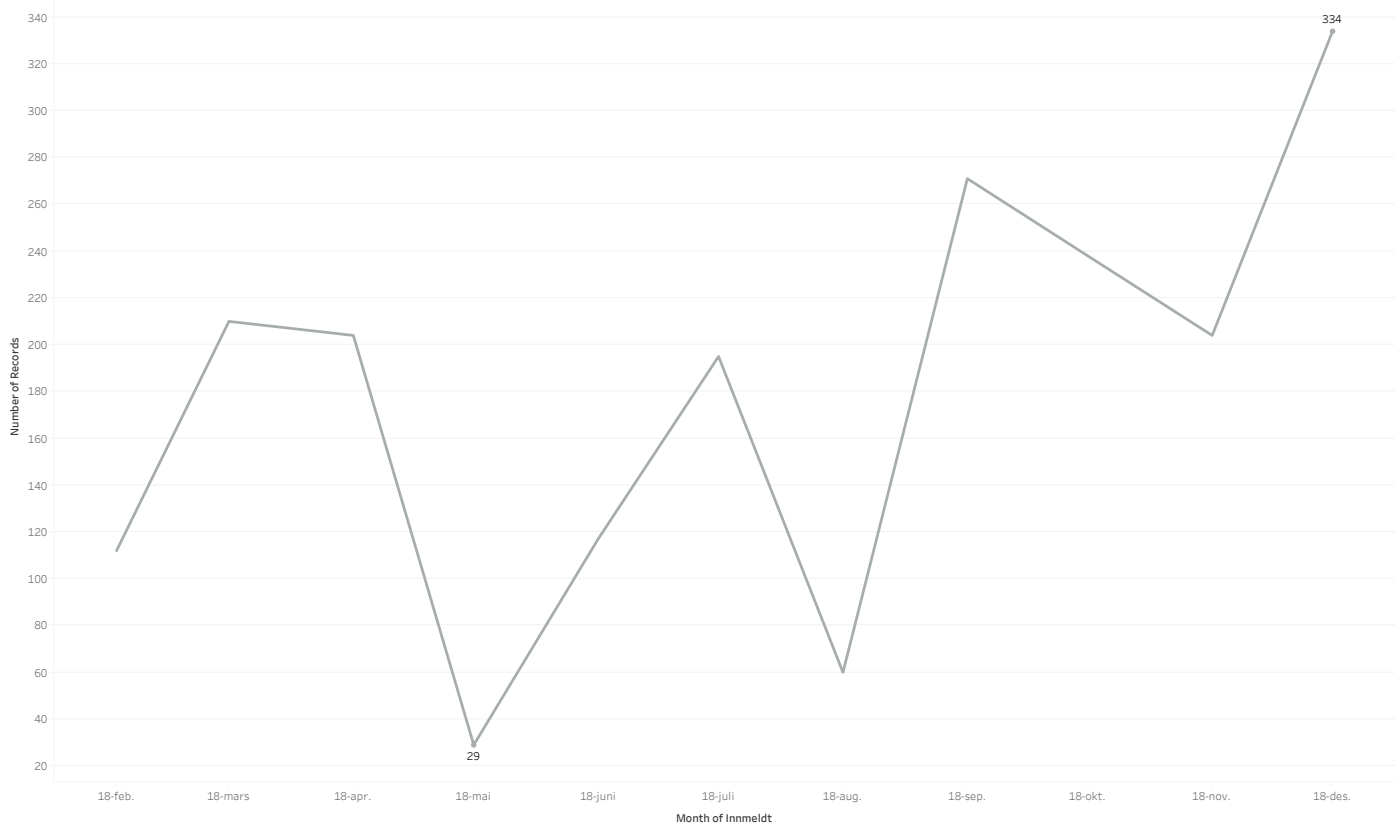
Fylkeslag



The plot of count of Alder for Alder broken down by Fylkeslag. The marks are labeled by sum of Number of Records. The data is filtered on Number of Records as an attribute, which keeps non-Null values only. The view is filtered on Alder, which ranges from 15 to 30.

Nye innmeldte

Inneholder kun personer som nå er medlem.

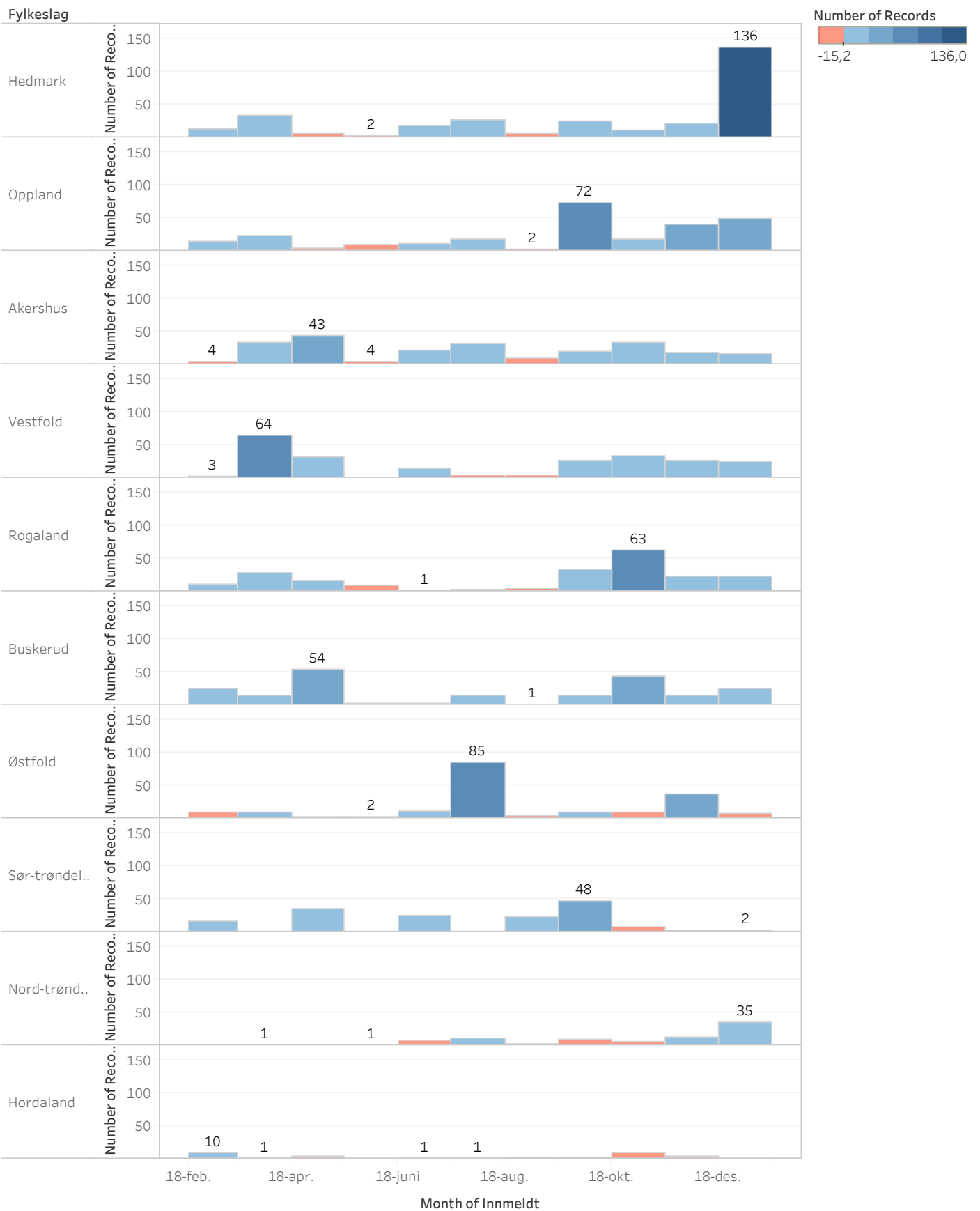


The trend of sum of Number of Records for Innmeldt Month. The marks are labeled by sum of Number of Records. The data is filtered on Innmeldt and Action (Fylkeslag,Status). The Innmeldt filter includes the last 12 months. The filter associated with this field ranges from 01.02.2018 to 31.01.2019. The Action (Fylkeslag,Status) filter keeps 62 members.

Nye innmeldte (fylkes/lokalvis)

Nye innmeldte siste 12 måneder.

Inneholder kun personer som fortsatt er medlem.



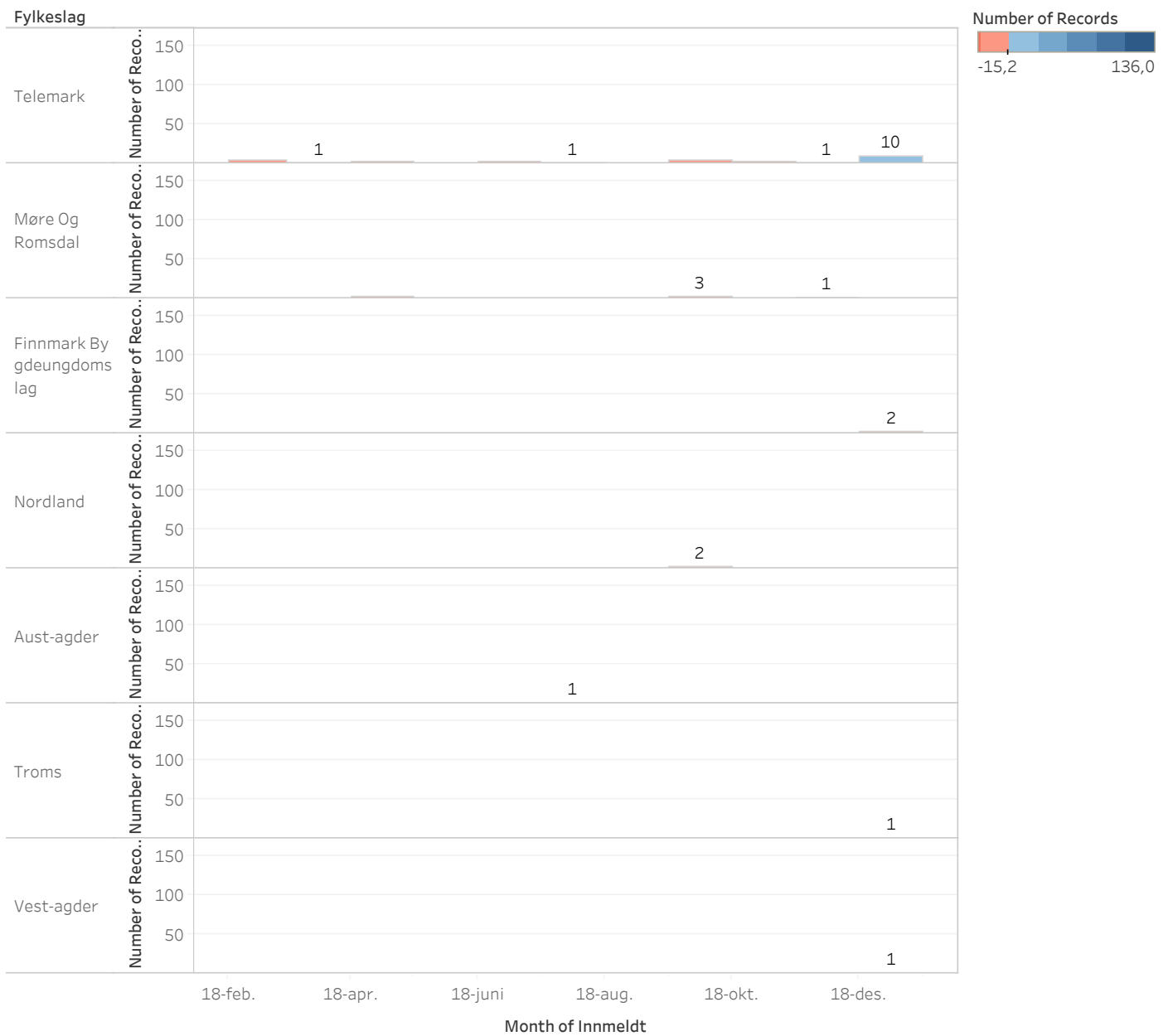
The plot of sum of Number of Records for Innmeldt Month broken down by Fylkeslag. Color shows sum of Number of Records. The marks are labeled by sum of Number of Records. The data is filtered on Innmeldt, which includes the last 12 months. The filter associated with this field ranges from 01.02.2018 to 31.01.2019.

Nye innmeldte (fylkes/lokalvis)

Nye innmeldte siste 12 måneder.

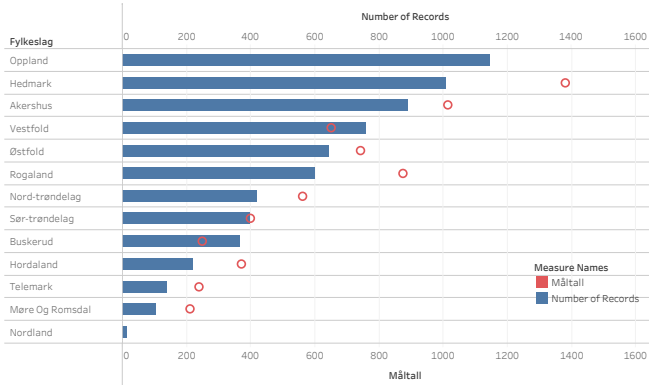
Inneholder kun personer som fortsatt er medlem.

Fylkeslag



The plot of sum of Number of Records for Innmeldt Month broken down by Fylkeslag. Color shows sum of Number of Records. The marks are labeled by sum of Number of Records. The data is filtered on Innmeldt, which includes the last 12 months. The filter associated with this field ranges from 01.02.2018 to 31.01.2019.

Fordeling fylkeslag

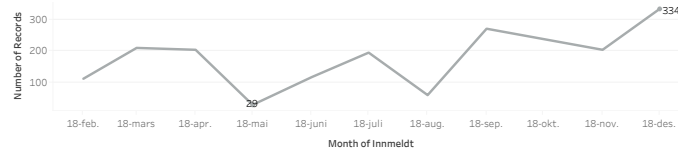


Fylkeslag/måltall

Fylkeslag	Number of Records	Måltall	Prosentandel av måltall
Oppland	1144	1668	69%
Hedmark	1007	1380	73%
Akershus	890	1015	88%
Vestfold	760	650	117%
Østfold	643	742	87%
Rogaland	601	875	69%
Nord-trøndelag	420	562	75%
Sør-trøndelag	396	400	99%
Buskerud	367	250	147%
Hordaland	221	371	60%
Telemark	141	240	59%
Møre Og Romsdal	105	210	50%
Nordland	15		
Sogn Og Fjordane	9		
Aust-agder	7		
Vest-agder	5		
Finmark Bygdeungdomsl..	2		
Troms	2		

Nye innmeldte

Inneholder kun personer som nå er medlem.



Topp 20 lokallag

Lokallag	Fylkeslag	Count
Stokke og Andebu Bygdeungdomslag	Vestfold	267
Inderøy Bygdeungdomslag	Nord-trøndelag	245
Gausdal Bygdeungdomslag	Oppland	175
Nes i Hedmark Bygdeungdomslag	Hedmark	173
Vardal Snertingdal Bygdeungdomslag	Oppland	173
Botne og Hillestad Bygdeungdomslag	Vestfold	161
Re Bygdeungdomslag	Vestfold	149
Meldal Bygdeungdomslag	Sør-trøndelag	146
Voss Bygdeungdomslag	Hordaland	144
Grue Bygdeungdomslag	Hedmark	137
Heidal/Sel/Vågå Bygdeungdomslag	Oppland	135
Romedal/Stange Bygdeungdomslag	Hedmark	129
Land Bygdeungdomslag	Oppland	123
Nes i Akershus Bygdeungdomslag	Akershus	119
Serum Bygdeungdomslag	Akershus	119
Time Bygdeungdomslag	Rogaland	119
Bygdeungdomslaget Samhald	Sør-trøndelag	112
Ullensaker Bygdeungdomslag	Akershus	112
Berg Bygdeungdomslag	Østfold	102
Sande Bygdeungdomslag	Vestfold	100

Aldersfordeling

